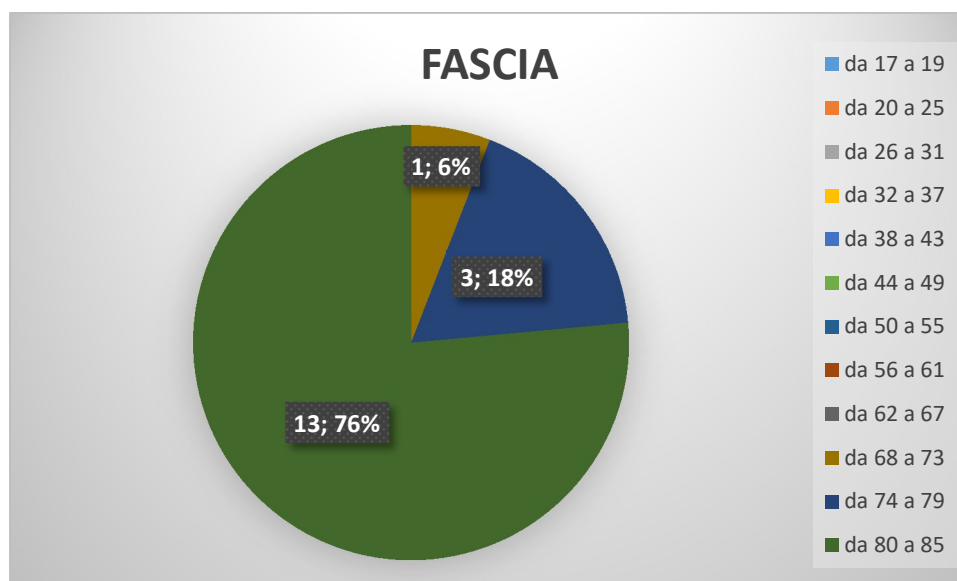


Grado di differenziazione della valutazione

Dirigenza area Sanità anno 2024

Direttori di Struttura Complessa

FASCIA	TOTALE	%
da 17 a 19	0	0,00%
da 20 a 25	0	0,00%
da 26 a 31	0	0,00%
da 32 a 37	0	0,00%
da 38 a 43	0	0,00%
da 44 a 49	0	0,00%
da 50 a 55	0	0,00%
da 56 a 61	0	0,00%
da 62 a 67	0	0,00%
da 68 a 73	1	5,88%
da 74 a 79	3	17,65%
da 80 a 85	13	76,47%
Totale complessivo	17	100%



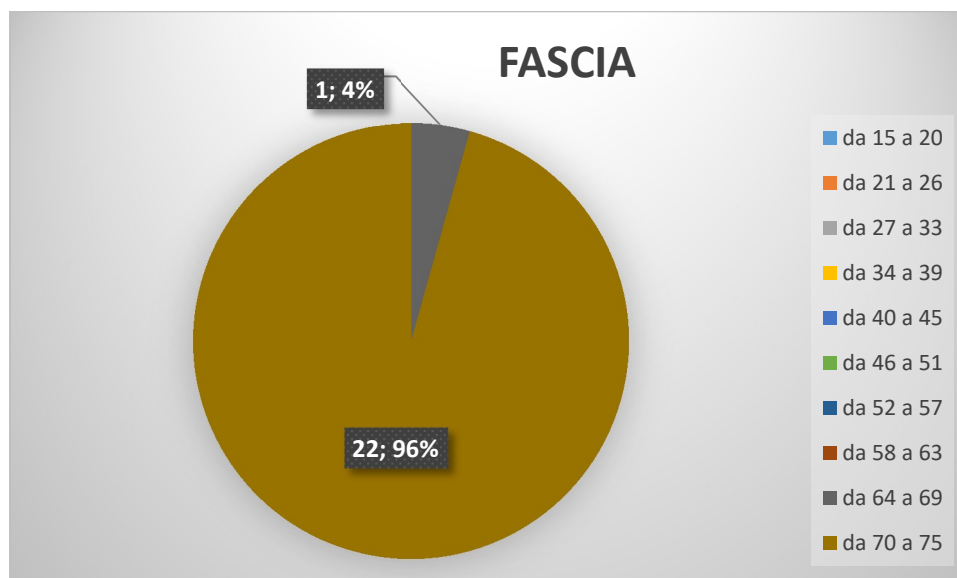


Grado di differenziazione della valutazione

Dirigenza area Sanità anno 2024

Responsabili Di Struttura Semplice/Semplice A Valenza Dip.Le

FASCIA	TOTALE	%
da 15 a 20	0	0,00%
da 21 a 26	0	0,00%
da 27 a 33	0	0,00%
da 34 a 39	0	0,00%
da 40 a 45	0	0,00%
da 46 a 51	0	0,00%
da 52 a 57	0	0,00%
da 58 a 63	0	0,00%
da 64 a 69	1	4,35%
da 70 a 75	22	95,65%
Totale complessivo	23	100%



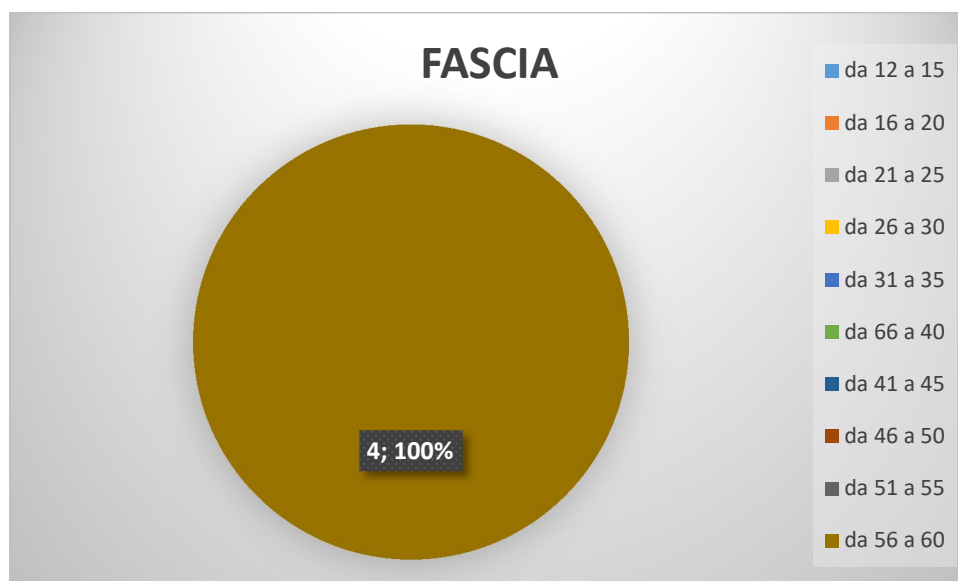


Grado di differenziazione della valutazione

Dirigenza area Sanità anno 2024

Dirigenti Professional Altissima Professionalità/Alta Specializzazione
(IAPSD/IAPSC/IPAS)

FASCIA	TOTALE	%
da 12 a 15	0	0,00%
da 16 a 20	0	0,00%
da 21 a 25	0	0,00%
da 26 a 30	0	0,00%
da 31 a 35	0	0,00%
da 36 a 40	0	0,00%
da 41 a 45	0	0,00%
da 46 a 50	0	0,00%
da 51 a 55	0	0,00%
da 56 a 60	4	100,00%
Totale complessivo	4	100%





Grado di differenziazione della valutazione

Dirigenza area Sanità anno 2024

Dirigenti Professional - Incarico Professionale Non di Base (> 5 Anni)

(IPNB)

Dirigenti Professional - Incarico Professionale di Base (< 5 Anni)

FASCIA	TOTALE	%
da 11 a 15	0	0,00%
da 16 a 20	1	0,00%
da 21 a 25	0	0,00%
da 26 a 30	0	0,00%
da 31 a 35	2	3,23%
da 36 a 40	0	0,00%
da 41 a 45	4	3,23%
da 46 a 50	12	6,45%
da 51 a 55	66	87,10%
Totale complessivo	85	100%

