

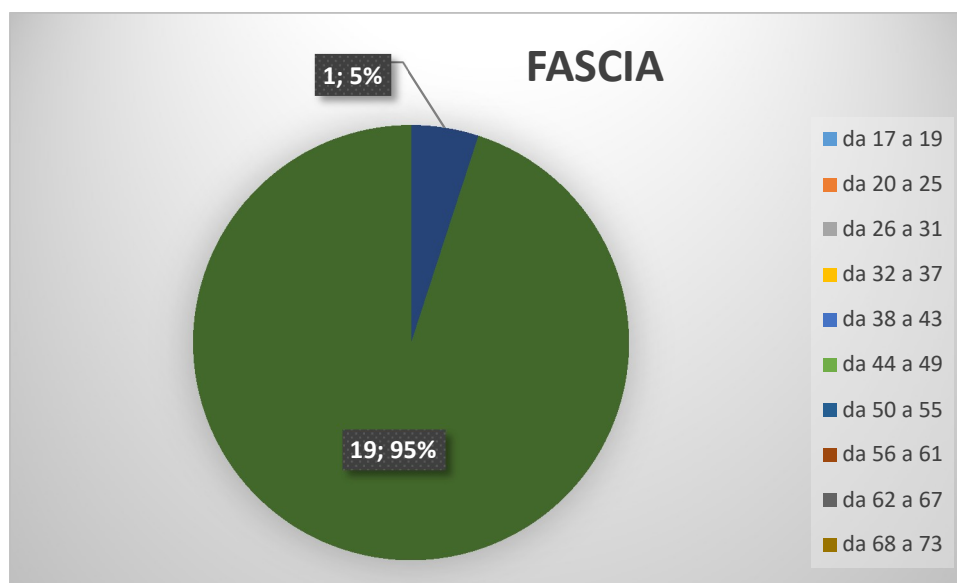


## Grado di differenziazione della valutazione

### Dirigenza area Sanità anno 2025

#### Direttori di Struttura Complessa

FASCIA	TOTALE	%
da 17 a 19	0	0%
da 20 a 25	0	0%
da 26 a 31	0	0%
da 32 a 37	0	0%
da 38 a 43	0	0%
da 44 a 49	0	0%
da 50 a 55	0	0%
da 56 a 61	0	0%
da 62 a 67	0	0%
da 68 a 73	0	0%
da 74 a 79	1	5%
da 80 a 85	19	95%
<b>Totale complessivo</b>	<b>20</b>	<b>100%</b>



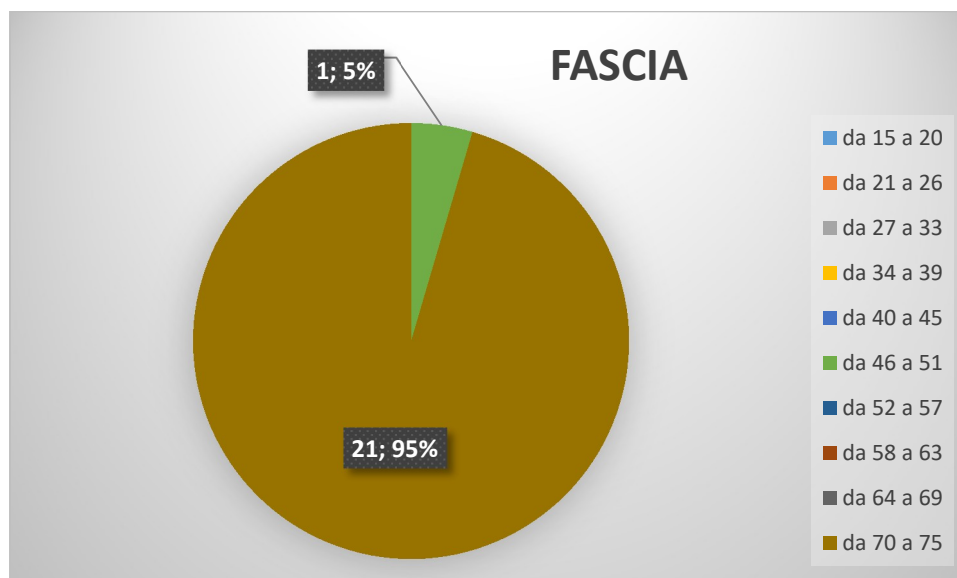


## Grado di differenziazione della valutazione

Dirigenza area Sanità anno 2025

Responsabili di Struttura Semplice/Semplice A Valenza Dip.Le

FASCIA	TOTALE	%
da 15 a 20	0	0,00%
da 21 a 26	0	0,00%
da 27 a 33	0	0,00%
da 34 a 39	0	0,00%
da 40 a 45	0	0,00%
da 46 a 51	1	4,55%
da 52 a 57	0	0,00%
da 58 a 63	0	0,00%
da 64 a 69	0	0,00%
da 70 a 75	21	95,45%
<b>Totale complessivo</b>	<b>22</b>	<b>100%</b>



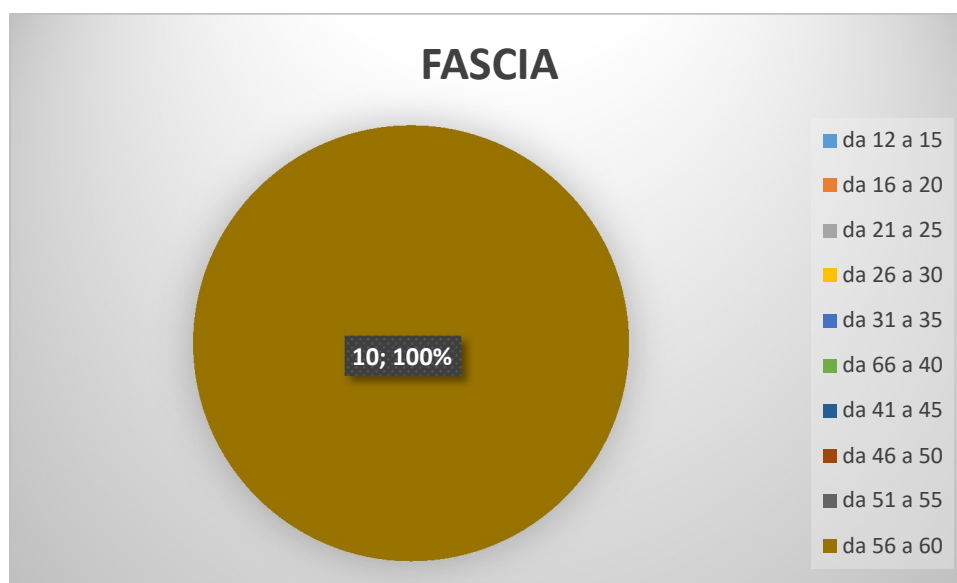


# Grado di differenziazione della valutazione

## Dirigenza area Sanità anno 2025

### Dirigenti Professional Altissima Professionalità/Alta Specializzazione (IAPSD/IAPSC/IPAS)

FASCIA	TOTALE	%
da 12 a 15	0	0%
da 16 a 20	0	0%
da 21 a 25	0	0%
da 26 a 30	0	0%
da 31 a 35	0	0%
da 66 a 40	0	0%
da 41 a 45	0	0%
da 46 a 50	0	0%
da 51 a 55	0	0%
da 56 a 60	10	100%
<b>Totale complessivo</b>	<b>10</b>	<b>100%</b>





## Grado di differenziazione della valutazione

### Dirigenza area Sanità anno 2025

Dirigenti Professional - Incarico Professionale Non di Base (> 5 Anni)

(IPNB)

Dirigenti Professional - Incarico Professionale di Base (< 5 Anni)

FASCIA	TOTALE	%
da 11 a 15	0	0,00%
da 16 a 20	0	0,00%
da 21 a 25	1	1,16%
da 26 a 30	0	0,00%
da 31 a 35	1	1,16%
da 36 a 40	1	1,16%
da 41 a 45	2	2,33%
da 46 a 50	21	24,42%
da 51 a 55	60	69,77%
<b>Totale complessivo</b>	<b>86</b>	<b>100%</b>

