



# Comitato Territoriale di Coordinamento

**ATS Brianza – riunione 1/2026**

23/02/2026 – ore 14,30



# Registrazione in corso ...

Videoregistrazione a supporto della verbalizzazione

# Ordine del giorno



1. Presentazione Direttore Generale e Direttore DIPS di ATS Brianza
2. Approvazione del verbale della precedente seduta del 19/11/2025
3. Presentazione DGR 5589 del 30/12/2025
4. Illustrazione PIC ATS Brianza in particolare sui temi innovativi
5. Andamento attuazione DGR 4183 programma di investimento dei proventi delle sanzioni
6. DLgs 213 del 31 dicembre 2025
7. Aggiornamento andamento degli infortuni
8. Tavolo tecnico permanente
9. Varie ed eventuali



## 2) Approvazione del verbale della precedente seduta del 19/11/2025

Il Comitato:

Approva  non approva


 Regione Lombardia  
LA GIUNTA

DELIBERAZIONE N. XII/ 5589

SEDUTA DEL 30/12/2025

Presidente	<b>ATTILIO FONTANA</b>	
Assessori regionali	MARCO ALPARONE <i>Vicepresidente</i>	ROMANO MARIA LA RUSSA
	ALESSANDRO BEDUSCHI	ELENA LUCCHINI
	GUIDO BERTOLASO	FRANCO LUCENTE
	FRANCESCA CARUSO	GIORGIO MAIONE
	GIANLUCA COMAZZI	DEBORA MASSARI
	ALESSANDRO FERMI	MASSIMO SERTORI
	PAOLO FRANCO	CLAUDIA MARIA TERZI
	GUIDO GUIDESI	SIMONA TIRONI

Con l'assistenza del Segretario Riccardo Perini

Su proposta dell'Assessore Guido Bertolaso di concerto con il Vicepresidente Marco Alparone e l'Assessore Elena Lucchini

Oggetto

DETERMINAZIONI IN ORDINE AGLI INDIRIZZI DI PROGRAMMAZIONE DEL SSR PER L'ANNO 2026 ED IN ORDINE AGLI OBIETTIVI DELLE AGENZIE DI TUTELA DELLA SALUTE (A.T.S.), DELLE AZIENDE SOCIO SANITARIE TERRITORIALI (A.S.S.T.) E DELL' AGENZIA REGIONALE EMERGENZA URGENZA (A.R.E.U.) ANNO 2026 – (DI CONCERTO CON IL VICEPRESIDENTE ALPARONE E L'ASSESSORE LUCCHINI)

# 3 - Presentazione DGR 5589 del 30/12/2025

## 1. Attività di Vigilanza e Controllo

- Utilizzo di **Algoritmi** per la selezione dei controlli (cap. 12.17, lett. B e C):
  - Ca.Ri.Ca. (Calcolo Rischi Cantieri): verrà utilizzato e perfezionato l'algoritmo Ca.Ri.Ca. per la scelta dei cantieri da controllare, monitorando l'attività tramite l'identificativo della notifica preliminare (IDGAP).
  - Algoritmo Imprese: nel secondo semestre del 2026 sarà avviata un'applicazione sperimentale di un algoritmo analogo per identificare le imprese da sottoporre a controllo.
- Verifica dell'"**Accomodamento Ragionevole**"(cap.12.17.2, lett. L): in attuazione del D.Lgs. 62/2024, gli PSAL dovranno verificare durante le ispezioni se le aziende gestiscono correttamente le richieste di "accomodamento ragionevole" da parte dei lavoratori con disabilità, acquisendo evidenze documentali o testimoniali. Gli esiti confluiranno in un report annuale dell'ATS (30/09-31/12).
- Utilizzo delle **prestazioni aggiuntive** per l'anno 2026 per le attività di controllo svolte nell'ambito di progettualità di prevenzione collettiva (11.2.1.Area Prevenzione).

## 2. Piani Mirati di Prevenzione (PMP) e Gruppi di Lavoro (Cap. 12.17, Lett. G)

- Nelle more dell'adozione e del recepimento del PNP 2026-2031, le ATS attuano la prosecuzione dei **Piani Mirati di Prevenzione** per vari settori, con particolare attenzione a: Agenti Cancerogeni e reprotossici, Patologie Muscolo-Scheletriche (WMSDs), Stress Lavoro Correlato, stress da calore in edilizia e agricoltura (indicazioni dai Ta.Te.)

- Piano mirato "Abbassa l'indice" Lecco
- Piano mirato "Abbassa l'indice" Monza
- Piano mirato "Sicurezza macchine"
- Piano mirato "Utilizzo in sicurezza di sostanze cancerogene e mutagene soggette ad autorizzazione REACH" (PP8) – Controlli con indagine di igiene industriale e OHS + REACH
- Piano mirato "Sovraccarico biomeccanico nei lavoratori del servizio di assistenza domiciliare" (PP8)
- Piano mirato "Stress lavoro – correlato" (PP8)
- Piano mirato "Stress da calore" agricoltura (PP7)
- Piano mirato "Stress da calore" edilizia (PP7)



### 3. Progetto Olimpiadi Milano-Cortina 2026 (cap. 16.1.4., lett. N)

Sono previste azioni specifiche per l'evento olimpico, con particolare coinvolgimento dell'ATS Città Metropolitana di Milano e dell'ATS Montagna:

- Piano Mirato Olimpiadi: Prestazioni Aggiuntive (cap. 11.2.1.)  
Definizione e attuazione di un piano di controlli per le fasi di realizzazione delle opere (anche temporanee), durante l'evento e disallestimento
- Prestazioni Aggiuntive (cap. 11.2.1.): per il sostegno alle attività di controllo previste per le Olimpiadi (e altri progetti di prevenzione collettiva), è autorizzato l'utilizzo delle prestazioni aggiuntive...
- Attività di coordinamento con la Direzione Centrale Olimpiadi in tema di sicurezza sul lavoro

## 4. Sorveglianza Sanitaria e Promozione della Salute (ITWH)

Il Servizio PSAL avrà un ruolo attivo nella promozione della salute integrata (Italian Total Workers Health - ITWH) e negli screening:

- **Promozione Screening Oncologici (cap. 12.17.3, lett. M):** gli PSAL (con le UOOML) dovranno promuovere l'adesione dei lavoratori agli screening previsti dai LEA (colon-retto, mammella, cervice) e alle iniziative regionali (prostata, polmone, HCV), in integrazione con i Centri Screening delle ATS e utilizzando il software regionale "ScreenUP".
- **Collaborazione con Organismi Paritetici (cap. 12.17.3, lett. N):** le ATS stipuleranno convenzioni per: a) **La raccolta di buone prassi** e soluzioni praticate nelle aziende. B) **Il sostegno all'offerta vaccinale** a cura dei medici competenti (registrata in ARVAX).

## 5. Altre Azioni Specifiche e Risorse

- **Tumori Polmonari e Radon (cap. 12.16.2., lett. I):** attivazione di un gruppo di referenti (ISP e PSAL) per l'analisi georeferenziata delle malattie di potenziale origine professionale o ambientale (cluster legati a specifiche attività produttive ovvero a rischi professionali e/o aree geografiche come quelle prioritarie).
- **Focus su tumori al polmone per rischio professionale (cap. 12.17, lett. H).** le UOOML e le ATS (PSAL + ISP) svolgono gli accertamenti sulla sussistenza dell'origine professionale dei casi inseriti nel servizio informatico SMP. Inserimento nel PIC (cap. 12.17, lett. I).
- **Emersione dei tumori asbesto correlati (cap. 12.16.10, lett. FF):** ATS (PSAL + Epidemiologia), UOOML e COR, saranno impegnati in un programma di emersione delle MP asbesto correlate, secondo metodologia già sperimentata da ATS Milano.

## 5. Altre Azioni Specifiche e Risorse

- **Utilizzo Proventi Sanzioni (cap. 12.17, lettera A):** Le ATS utilizzeranno il 120% delle risorse derivanti dalle sanzioni (art. 60-quater LR 33/2009) per finanziare le attività di prevenzione e sicurezza (cap. 11.2.1).
- **Regolamentazione prestazioni aggiuntive (cap. 11.1.6):** art. 14 della LR. n. 4/2023 - art. 16 del Decreto-legge n.159 del 31/10/2025.
- **Organizzazione della settimana di promozione della SSL (cap. 12.17, lettera F)**
- **Partecipazione ai corsi di formazione rivolti al personale dei Servizi PSAL (cap. 12.17, lettera E)**
- **Sistema Informativo della Prevenzione (MINI SINP) art. 8 c.6 lett. e) Dlgs 81/2008.** Sperimentazione del flusso a cura delle ATS. (cap. 12.17, lettera D) - Previs
- **Le ATS proseguono nei campionamenti previsti in tema di igiene industriale dalla DGR n. XII /4183/2025. (cap. 12.17, lettera P),** in attesa delle successive indicazioni della U.O. Prevenzione tese a implementare quantitativamente il numero di interventi e la tipologia di agenti – chimici, fisici e biologici - da sottoporre ad indagine,



## Destinazione dei proventi delle sanzioni per la Sicurezza sul Lavoro

**Obiettivo Principale:** vincolo di destinazione esclusiva degli introiti derivanti dalle sanzioni amministrative (ASL/INL) per finanziare e potenziare le attività dei Dipartimenti di Prevenzione.

### Ambiti di Investimento:

- **Potenziamento Strutturale (SPSAL/SPRESAL):** assunzione di nuovo personale (inclusi contratti a tempo determinato) e acquisto di strumentazioni avanzate.
- **Prevenzione e Sorveglianza:** finanziamento della sorveglianza epidemiologica sui rischi lavorativi.
- **Formazione e Supporto:** aggiornamento professionale degli ispettori e campagne di comunicazione/assistenza alle imprese.
- **Incentivi al Personale:** riconoscimento economico per prestazioni aggiuntive del personale tecnico e ispettivo (entro tetti di spesa definiti).



# 4 - Illustrazione PIC ATS Brianza, in particolare sui temi innovativi



## Vigilanza sull'Accomodamento Ragionevole (D.Lgs. 62/2024)

- **Il Contesto:** nuove tutele per l'inclusione lavorativa delle persone con disabilità (D.Lgs. 62/2024).
- **Fase 1 (Indagine Conoscitiva):** mappatura su un campione di aziende tramite questionario mirato per creare un "punto zero" territoriale.
- **Fase 2 (Vigilanza Strutturata):** ispezioni tramite check-list.
- **Cosa si verifica:** presenza di protocolli aziendali, tracciabilità delle richieste e reale fondatezza di eventuali dinieghi (verifica del concetto di "onere sproporzionato").



## Qualità della tutela vs. carico di lavoro del Medico Competente

- **Il Problema:** possibile incompatibilità tra l'elevato numero di visite a carico di un singolo Medico Competente (MC) e la qualità della sorveglianza.
- **Il Campione:** selezione MC nel territorio con il più alto rapporto "lavoratori/anno" (dati Allegato 3B).
- **Azione Ispettiva:** controllo a campione sulle aziende seguite da questi MC.
- **Cosa si verifica:** Congruità del Protocollo Sanitario rispetto al DVR, completezza delle Cartelle Sanitarie e tempestività nella consegna dei giudizi di idoneità, verifica degli adempimenti medico-legali (emersione malattie professionali)

# Il Nuovo Paradigma sull'Amianto



## Vigilanza Amianto 2.0 (Adeguamento al D.Lgs. 213/2025)

- **Le Novità Normative:** drastica riduzione del Valore Limite di Esposizione (da  $0,1 \text{ f/cm}^3$  a  **$0,01 \text{ f/cm}^3$** ).
- **Priorità alla Rimozione:** inversione dell'onere della prova; ogni scelta conservativa (incapsulamento/confinamento) richiede una rigorosa giustificazione tecnica.
- **Indagine Preliminare:** obbligo di screening preventivo per edifici ante-1992 prima di demolizioni/manutenzioni.
- **Azione:** Esame dei Piani di Lavoro (PdL) e vigilanza nei cantieri



## Contrasto all'uso improprio dei lavori su fune

- **Il Fenomeno:** diffusione dell'accesso su fune per ragioni di pura economicità, eludendo l'obbligo di opere provvisoriale più sicure (ponteggi).
- **Obiettivo:** ridurre infortuni gravi/mortali e garantire l'autonomia nel soccorso (<30 minuti per evitare la sindrome da sospensione inerte).
- **Target:** controllo cantieri (manutenzione facciate, coperture, pulizia vetrate).
- **Cosa si verifica (Linee Guida Regionali):** reale giustificazione tecnica nel POS/PSC dell'impossibilità di usare ponteggi, efficacia del Piano di Emergenza e idoneità tecnico-professionale.



# LINEA GUIDA REGIONALE

Esecuzione di lavori temporanei in quota con l'impiego di sistemi di accesso e posizionamento mediante funi in siti artificiali



# Emergenza delle Malattie Professionali



Emergenza dei tumori polmonari a bassa frazione eziologica, distinguendo il rischio professionale da quello ambientale.

- **Binario Lavorativo (UOOML/PSAL):** ricerca esposizioni ad Amianto, Silice, Fumi, IPA (tramite anamnesi e banche dati).
- **Binario Ambientale (ISP):** Valutazione dell'esposizione residenziale al gas **Radon** (aree prioritarie, dosimetri).
- **Sintesi:** Tavolo tecnico trimestrale per definire l'eziologia prevalente o mista e procedere con adempimenti medico-legali.



## Formazione 4.0: Il Laboratorio inSafeLab

- **Il Concetto:** superare la formazione tradizionale frontale, integrando il canale cognitivo con quello emozionale.
- **Il Target:** studenti dell'ultimo biennio degli Istituti Tecnici e Professionali (i futuri lavoratori).
- **Gli Strumenti:** spazio teatrale, Realtà Virtuale (VR) ed Escape Room tematiche.
- **L'Obiettivo:** rendere il partecipante protagonista dell'apprendimento, interiorizzando la percezione del rischio prima dell'ingresso nel mondo del lavoro.

# 5 - Andamento attuazione DGR 4183 programma di investimento dei proventi delle sanzioni

OBJ PROGRAMMA	LINEA DI FINANZIAMENTO	AMBITO DI INTERVENTO	AZIONE	STIMA COSTI LINEA DI FINANZIAMENTO	RISULTATO IPOTIZZATO	ATTIVITA' AL 31/12/2025
RAFFORZAMENTO DELL'ATTIVITA' DI PREVENZIONE	RISORSE PER AUMENTO DEL NUMERO DEI CONTROLLI	Aumento del numero di controlli con modalità ispettiva	<b>Ispezioni aggiuntive</b> su attività con rischi elevati per la salute e la sicurezza e ad alto rischio impiantistico attraverso lo svolgimento di attività di controllo in aziende, cantieri e delle opere legate a “Milano Cortina 2026” svolte al di fuori dell’orario di lavoro ordinario da parte degli operatori afferenti alla SC PSAL e SSD Impiantistica	767.820,00 €	<b>Incremento dell'attività ispettiva in fasce orarie non convenzionali</b> per un monte ore disponibile per il comparto di 9.998 e un monte ore disponibile per la dirigenza di 300 ore degli operatori afferenti alla SC PSAL e SSD Impiantistica Lo standard tendenziale è l'aumento del 20% dei controlli rispetto al 2024 come da indicazioni di cui alla D.g.r. n. XII/4183 del 07 aprile 2025	<ul style="list-style-type: none"> <li>- Effettuata manifestazione d’interesse con delibera n. 232 del 05/06/2025</li> <li>- Formalizzata l’adesione di n. 21 operatori al progetto</li> <li>- Effettuate attività di controllo presso aziende e cantieri</li> <li>- Numero controlli: 742</li> <li>- Numero aziende ispezionate: 203</li> <li>- Numero cantieri ispezionati: 80</li> </ul>
			<b>ASSENZIONE PERSONALE A TEMPO DETERMINATO</b> n 1 dirigente chimico (6 mesi) n 1 dirigente amministrativo (6 mesi) n 2 dirigente ingegnere (6 mesi) n 1 dirigente psicologo (6 mesi)		<b>Efficientare le attività di SC PSAL e SSD Impiantistica</b> Dare attuazione al Programma di cui alla Dg.r. n. XII/3733 del 30 dicembre 2024 così come modificato dalla D.g.r. n. XII/3952 del 24 febbraio 2025 ed indicazioni di cui alla D.g.r. n. XII/4183 del 07 aprile 2025	Inviata richiesta alla Direzione ed SC Gestione e Sviluppo Risorse Umane <b>per l'assunzione a tempo determinato di:</b> <ul style="list-style-type: none"> <li>- 2 assistenti amministrativi</li> <li>- 1 collaboratore amministrativo</li> <li>- 1 dirigente Chimico</li> <li>- 2 dirigenti delle Professioni sanitarie</li> <li>- 1 dirigente Statistico</li> </ul>

OBJ PROGRAMMA	LINEA DI FINANZIAMENTO	AMBITO DI INTERVENTO	AZIONE	STIMA COSTI LINEA DI FINANZIAMENTO	RISULTATO IPOTIZZATO	ATTIVITA' AL 31/12/2025
RAFFORZAMENTO DELL'ATTIVITA' DI PREVENZIONE	RISORSE PER MIGLIORAMENTO DELL'EFFICIENZA DEI CONTROLLI	Incremento strumentazione	Incremento della dotazione minima standard degli operatori e acquisto strumenti di misura per l'attività di igiene industriale e per la prevenzione della tossicodipendenza e alcol dipendenza	868.653,00 €	Efficientare le attività di controllo della SC PSAL e SSD Impiantistica	Si sta procedendo all'assegnazione completa delle dotazioni minime previste agli operatori impegnati in attività ispettive così come condiviso nell'ambito dei gruppi di lavoro regionali e all'acquisto di strumenti di misura per l'attività di igiene industriale così come condiviso nell'ambito dei gruppi di lavoro regionali
			Implementazione gestionale esistente			
			Miglioramento e adeguamento luoghi di lavoro			
			Implementazione sistemi di business intelligence			

OBJ PROGRAMMA	LINEA DI FINANZIAMENTO	AMBITO DI INTERVENTO	AZIONE	STIMA COSTI LINEA DI FINANZIAMENTO	RISULTATO IPOTIZZATO	ATTIVITA' AL 31/12/2025
RAFFORZAMENTO DELL'ATTIVITA' DI PREVENZIONE	RISORSE PER ATTIVITA' DI FORMAZIONE E RICERCA (*)	Iniziative di formazione e ricerca	Creazione di una biblioteca digitale relativamente all'area tecnica, sanitaria e giuridica e acquisto dei relativi materiali/abbonamenti. Abbonamenti ed accesso diretto a banche dati	220.719,00 €	Aumento delle competenze tecnico professionali e gestionali degli operatori della SC PSAL e SSD Impiantistica e realizzazione di studi di ricerca in tema di tutela della salute e sicurezza sul lavoro	E' stata effettuata una ricognizione delle banche dati disponibili ed implementabili.
			Destinazione fondi a POLIS-Lombardia per la realizzazione di attività di formazione del personale dei Servizi PSAL			Sono stati attivati corsi di formazione da POLIS a cui è stato garantita la partecipazione operatori PSAL.
			Formazione specifica operatori SC PSAL			È stata indicata nel piano finanziario la quota triennale destinata a POLIS come impegno di costo
			Studi di ricerca iniziativa linea 1			Attivati i corsi di formazione specifici per gli operatori della SSD IMPIANTISTICA e SC PSAL
			Studi di ricerca iniziativa altre linee di ricerca			In fase di progettazione uno studio di ricerca sulla fatica e AI
			Convenzioni con gli organismi paritetici territoriali			Collaborazione con il DIT dell'Inali per un progetto di ricerca sugli effetti tossicologici del Biossido di Titanio nel territorio della provincia di Monza
			Studio di ricerca sulle sostanze reprotossiche	In corso interlocuzioni con gli Organismi Paritetici		
	200.000,00 €		In fase di progettazione			

(\*) Quota finanziata con fondi vincolati residui

OBJ PROGRAMMA	LINEA DI FINANZIAMENTO	AMBITO DI INTERVENTO	AZIONE	STIMA COSTI LINEA DI FINANZIAMENTO	RISULTATO IPOTIZZATO	ATTIVITA' AL 31/12/2025
RAFFORZAMENTO DELL'ATTIVITA' DI PREVENZIONE	RISORSE PER ATTIVITA' DI SENSIBILIZZAZIONE E INFORMAZIONE	Interventi informativi/formativi dedicati a target specifici	Realizzazione di eventi e strumenti/materiali finalizzati alla <b>diffusione della cultura della salute e sicurezza</b> sul lavoro coinvolgendo le figure prevenzionistiche aziendali, MMG, associazioni di categoria, sindacali e datoriali territoriali, amministrazioni locali anche in occasione della settimana europea sulla salute e sicurezza sul lavoro	375.320,00 €	<i>Empowerment</i> sul tema della prevenzione della salute e sicurezza sul lavoro	<ul style="list-style-type: none"> <li>- Avviata campagna di comunicazione social annuale sul progetto "Impariamo dagli errori" destinata alle figure del servizio prevenzionistico aziendale e "Sicuri sul prato" rivolta sia alle figure del servizio prevenzionistico aziendale sia agli hobbisti</li> <li>- Avviato nuovo progetto di comunicazione "La mia storia, ve la racconto io!"</li> <li>- Realizzati 2 eventi teatrali dal titolo "Non doveva succedere" i cui i destinatari sono state le parti sociali e gli studenti</li> <li>- Proseguo della attività di informazione, formazione e confronto con i Medici Competenti attraverso l'organizzazione di n 2 webinar</li> <li>- Proseguo del progetto "inSafe LAB" rivolto agli studenti delle scuole secondarie di II grado in particolare gli istituti tecnici e professionali</li> <li>- Organizzazione del convegno "Near Miss: esperienze e strumenti per la prevenzione in Brianza" in occasione della Settimana Europea SSL 2025</li> <li>- Partner al progetto "Esperanto Avatar Multilingue" in collaborazione con ESEM-CPT</li> <li>- Effettuate e programmate tre tappe di informazione alla popolazione:               <ul style="list-style-type: none"> <li>- "Sagra di San Fermo" spazio dedicato ai rischi trasversali tra ambienti di lavoro e di vita</li> <li>- Comune di Arcore spazio dedicato alla cultura della prevenzione</li> <li>- GP Monza impiego di DPI tradizionali e scenari lavorativi con l'uso della realtà virtuale</li> </ul> </li> <li>- sono stati svolti due webinar rivolti ai Medici di Medicina Generale sul tema "Il registro ex esposti amianto: modalità di iscrizione e accesso alla sorveglianza sanitaria" e "La segnalazione di malattie professionali (SMP)"</li> <li>- sono stati svolti due incontri dedicati ai cittadini ex esposti ad amianto durante l'attività lavorativa</li> <li>- E' stato diffuso il video informativi dedicato al PMP stress da calore in edilizia</li> <li>- È stato individuato il PMP Macchine come PMP locale oggetto della campagna di comunicazione</li> <li>- Avvio percorso per istituzione del Tavolo Tecnico Permanente (TTP)</li> </ul>

OBJ PROGRAMMA	LINEA DI FINANZIAMENTO	AMBITO DI INTERVENTO	AZIONE	STIMA COSTI LINEA DI FINANZIAMENTO	RISULTATO IPOTIZZATO	ATTIVITA' AL 31/12/2025
	RISORSE PER ATTIVITA' DI SENSIBILIZZAZIONE E INFORMAZIONE	Interventi informativi/formativi dedicati a target specifici	Attivazione del percorso "Scuola sicura" di cui alla d.g.r. . X/3288 del 6 marzo 2015	375.320,00 €	<i>Empowerment</i> sul tema della prevenzione della salute e sicurezza sul lavoro	In attesa di indicazioni da parte del gruppo di lavoro regionale "scuola sicura"
	REFERENZA TA.TE. RISCHIO CANCEROGENO PROFESSIONALE	Referenza Ta.Te	Sviluppo di iniziative di comunicazione (convegni, seminari, campagne informative, portali web)	50.000,00 €	Dare attuazione agli obiettivi dei Programmi Predefiniti del PRP	In attesa di indicazioni da parte del Ta.Te Rischio Cancerogeno Professionale

## DECRETO LEGISLATIVO 31 dicembre 2025, n. 213

Attuazione della direttiva (UE) 2023/2668 del Parlamento europeo e del Consiglio, del 22 novembre 2023, che modifica la direttiva 2009/148/CE sulla protezione dei lavoratori contro i rischi connessi con un'esposizione all'amianto durante il lavoro. (26G00008)

(GU n.6 del 9-1-2026)

Vigente al: 24-1-2026

# 6 – D.Lgs. 213 del 31 dicembre 2025

# La nuova direttiva amianto: protezione rafforzata per i lavoratori



- **Riferimento Normativo:** Decreto Legislativo 31 dicembre 2025, n. 213.
- **Obiettivo:** attuare la Direttiva (UE) 2023/2668 per proteggere i lavoratori contro i rischi di esposizione all'amianto durante il lavoro.
- **Impatto:** modifiche sostanziali al D.Lgs. 81/2008 volte a un drastico abbassamento del rischio residuo.



- **Il nuovo limite:** il valore limite di esposizione scende a **0,01 fibre per cm<sup>3</sup>** (rispetto al precedente 0,1 fibre per cm<sup>3</sup>), riducendo la soglia consentita di ben 10 volte (**in vigore dal 24/01/2026**).
- **Fase transitoria (fino al 20 dicembre 2029):** le misurazioni possono ancora essere effettuate tramite **microscopia ottica in contrasto di fase**.
- **Obbligo tecnologico (dal 21 dicembre 2029):** diventa obbligatorio l'uso della **microscopia elettronica** (o metodi equivalenti/più accurati) per rilevare anche le fibre di spessore inferiore a 0,2 micrometri, invisibili alla microscopia ottica.

# Estensione del Rischio e Nuovi Campi di Applicazione



La normativa non riguarda più solo le classiche attività di rimozione o manutenzione, ma si espande esplicitamente ad altri settori.

- **Pietre verdi:** è ora inclusa l'**attività estrattiva o di scavo in pietre verdi**, rocce che possono contenere amianto naturale. Nel territorio di competenza dell'ATS Brianza non ci sono attività estrattive o cave di "pietre verdi" (ofioliti o serpentiniti). Se guardiamo alla nostra regione, le "pietre verdi" e le storiche miniere legate all'estrazione di amianto naturale (crisotilo) si trovano più a nord, in particolar modo in Valmalenco, nella provincia di Sondrio.
- **Emergenze:** rientrano nel campo di applicazione **la lotta antincendio e la gestione delle emergenze** in eventi naturali estremi dove vi è rischio di esposizione.

# Valutazione Preliminare e Indagini Fabbricati



## L'obbligo di «sapere prima di agire»

- **Edifici pre-1992 (L. 257/1992):** la procedura di valutazione del rischio diventa molto più rigida per gli edifici storici.
- **Ricerca attiva:** il datore di lavoro deve chiedere informazioni ai proprietari e consultare registri per individuare materiali a potenziale contenuto d'amianto.
- **L'Operatore Qualificato:** se non si trovano informazioni certe, è obbligatorio far esaminare la presenza di amianto da un operatore qualificato prima dell'inizio dei lavori

## Priorità alla rimozione

- **Il Passato:** la scelta dell'intervento (incapsulamento, confinamento o rimozione) dipendeva dalla valutazione del rischio e dallo stato di conservazione, prediligendo spesso le prime due per motivi di costo.
- **Il Presente:** Il D.Lgs. 213/2025 introduce una chiara gerarchia d'azione.
  - Il datore di lavoro deve dare **priorità assoluta alla rimozione dell'amianto** (o dei materiali che lo contengono) rispetto ad altre forme di manutenzione o bonifica

# Adempimenti, Notifica e Sorveglianza Sanitaria



- **La Notifica:** la notifica all'organo di vigilanza si arricchisce. Oltre ai dati del cantiere, deve contenere: l'elenco dei lavoratori, i certificati individuali di formazione e la data dell'ultima visita medica periodica (già presenti in Ge.M.A)
- **Conservazione record:** tutta questa documentazione dovrà essere conservata per 40 anni.
- **Salute e Malattie:** diventa obbligatoria una visita medica all'atto della cessazione del rapporto di lavoro. L'elenco delle patologie correlate è stato aggiornato (allegato A)
- **Formazione rafforzata:** è ora obbligatoria una formazione specifica sull'uso di macchine e attrezzature tecnologiche atte a contenere l'emissione di fibre durante le lavorazioni.

Allegato A

(articolo 17)

«ALLEGATO XLIII-ter

(articoli 244 - 261)

(Malattia professionale correlate all'amianto  
con diagnosi medica di patologie)

In base alle conoscenze di cui si dispone attualmente,  
l'esposizione alle fibre libere di amianto puo' provocare almeno le  
seguenti affezioni:

- 1) asbestosi;
- 2) mesotelioma;
- 3) cancro del polmone;
- 4) cancro gastrointestinale;
- 5) cancro della laringe;
- 6) cancro delle ovaie;
- 7) malattie pleuriche non maligne.»

# L'orientamento della Vigilanza (PSAL)



Alla luce del nuovo decreto, l'attività ispettiva dello PSAL sarà orientata a verificare la "compliance" formale e sostanziale alle nuove regole:

- **Focus sulle Indagini Preliminari:** gli UPG chiederanno evidenza documentale dell'indagine preventiva (es. le richieste fatte al proprietario dell'immobile pre-1992 o la relazione dell'operatore qualificato).
- **Giustificazione del metodo di bonifica:** data la nuova gerarchia normativa, se l'azienda sceglie di incapsulare l'amianto invece di rimuoverlo, lo PSAL richiederà motivazioni tecniche inattaccabili sul perché la rimozione non ha avuto priorità.
- **Completezza e archiviazione Notifiche:** Controllo rigoroso sugli allegati alla notifica (formazione specifica sulle macchine per il contenimento, idoneità sanitaria) e sui protocolli aziendali per la conservazione a 40 anni.
- **Controllo analitico:** controllo del rispetto del nuovo limite di 0,01 fibre per cm<sup>3</sup> e, a tendere (verso il 2029), dell'adeguamento delle tecniche di campionamento e laboratorio.

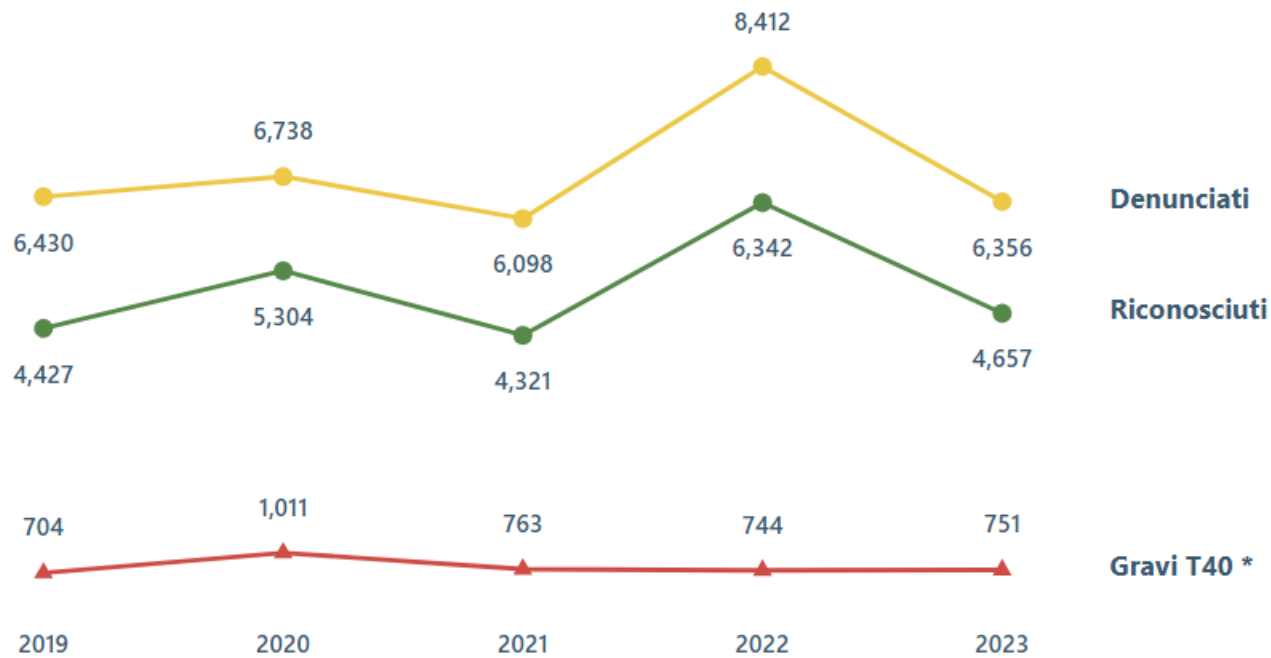


# 7 - Aggiornamento andamento degli infortuni



# INFORTUNI PROVINCIA DI MONZA E BRIANZA

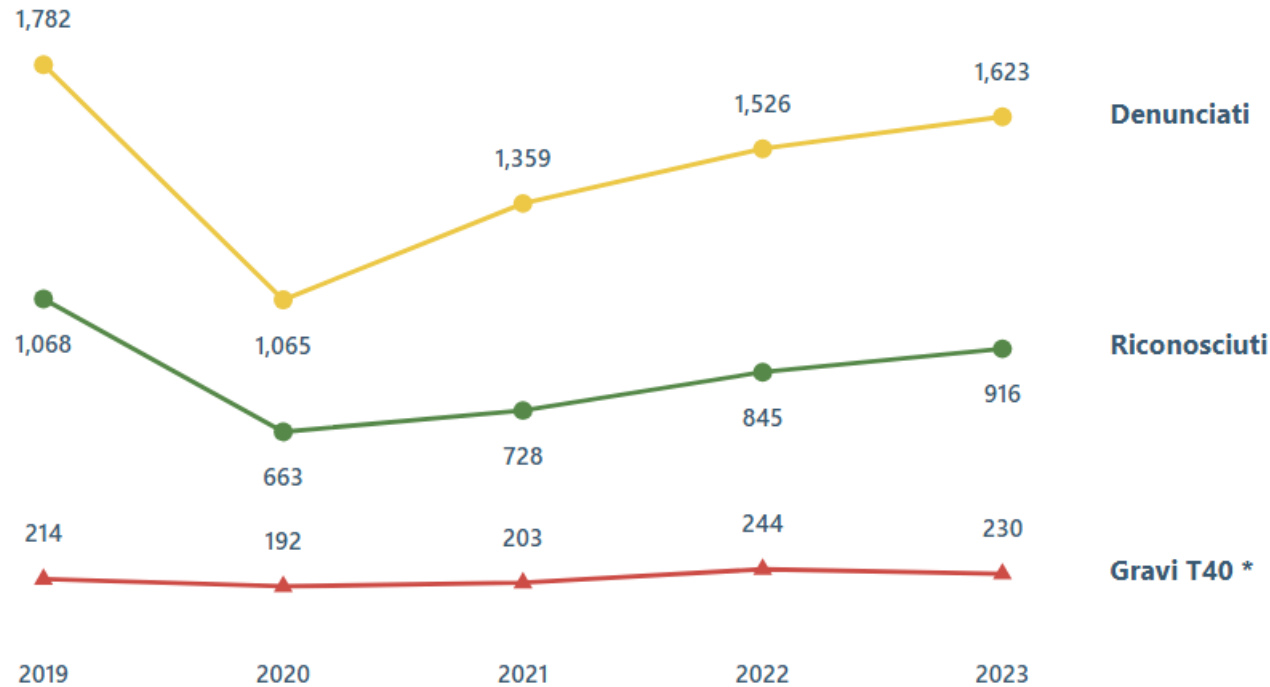
# INFORTUNI IN OCCASIONE DI LAVORO dal 2019 al 2023



### Infortunati denunciati

Anno	% differenza anno precedente
2020	4.79%
2021	-9.50%
2022	37.95%
2023	-24.44%
<b>Total</b>	<b>-24.44%</b>

# INFORTUNI IN ITINERE (con e senza mdt) dal 2019 al 2023



### Infotuni denunciati

Anno	% differenza anno precedente
2020	-40.24%
2021	27.61%
2022	12.29%
2023	6.36%
<b>Total</b>	<b>6.36%</b>

Fonte: Flussi Inail Regioni 2023 (aggiornamento 30/04/2024)

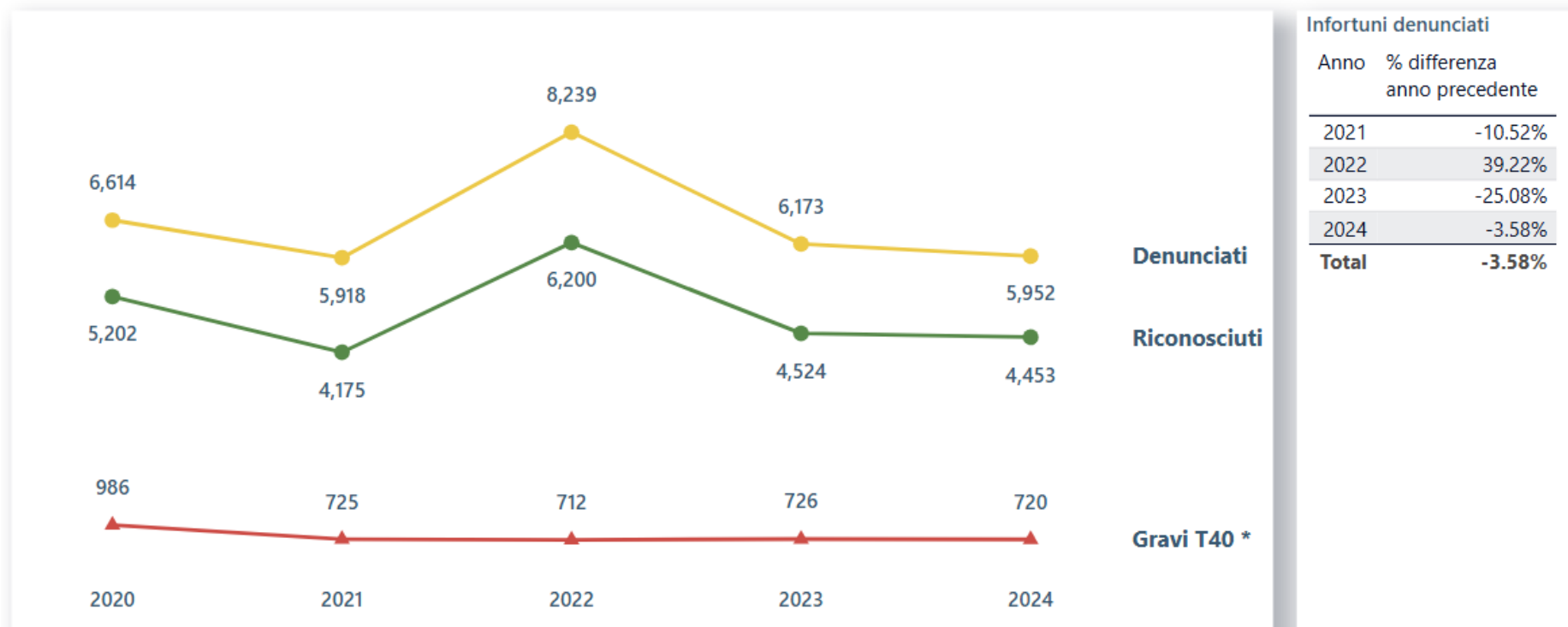
# INFORTUNI IN OCCASIONE DI LAVORO SENZA MEZZO DI TRASPORTO ANNO 2024 - MB



2020-2024

## La denuncia e il riconoscimento degli infortuni per anno, Regione e Provincia

Infortunati denunciati, a - Occ. lavoro senza mezzo di trasporto, in Lombardia - Provincia di Monza e Della Brianza - tutti i codici ATECO - anni dal 2020 al 2024 - Tutte le gestioni.



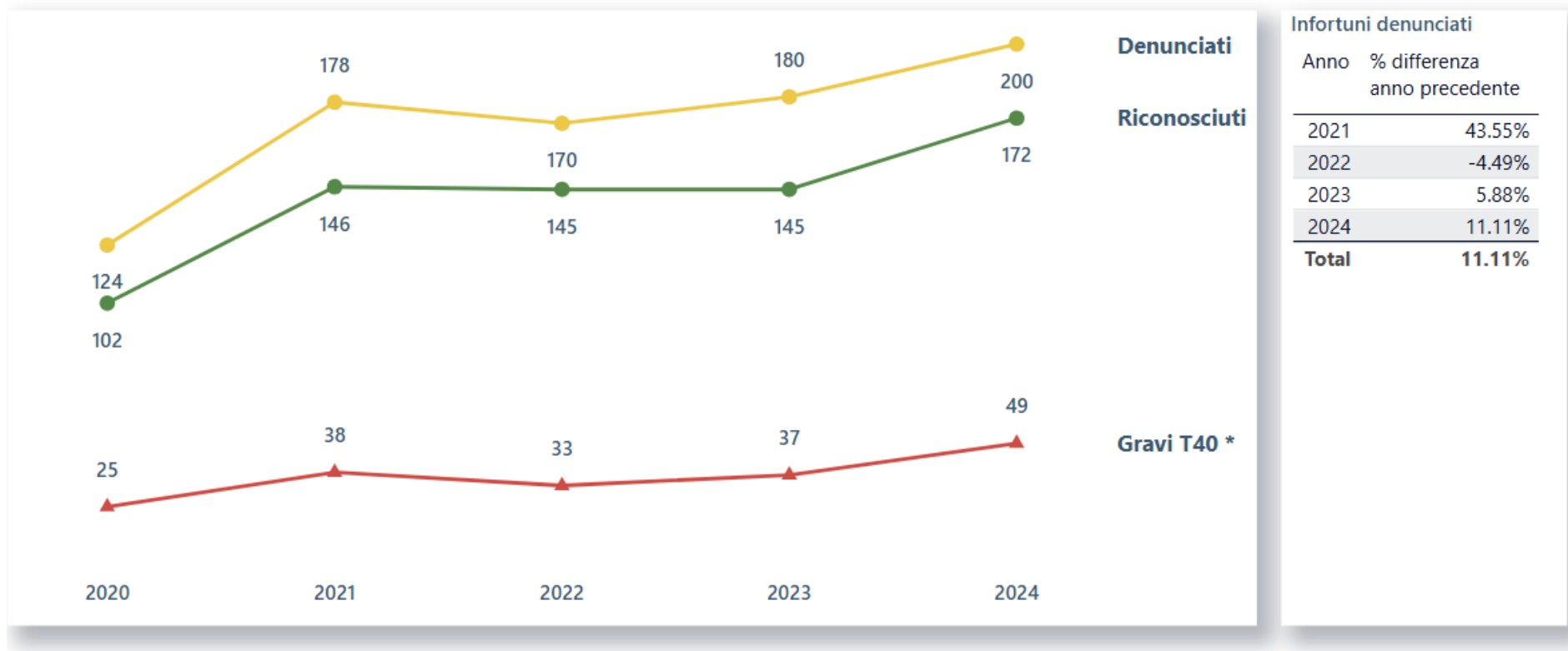
Fonte: Open Data Semestrali INAIL

# INFORTUNI IN OCCASIONE DI LAVORO CON MEZZO DI TRASPORTO ANNO 2024 - MB



2020-2024

Infortunati denunciati, D - Occ. lavoro con mezzo di trasporto, in Lombardia - Provincia di Monza e Della Brianza - tutti i codici ATECO - anni dal 2020 al 2024 -  
 Tutte le gestioni.



Fonte: Open Data Semestrali INAIL

# INFORTUNI IN ITINERE (CON E SENZA MDT)

## ANNO 2024 - MB



2020-2024

Infortunati denunciati, C - in itinere senza mezzo di trasporto, D - in itinere con mezzo di trasporto, in Lombardia - Provincia di Monza e Della Brianza - tutti i codici ATECO - anni dal 2020 al 2024 - Tutte le gestioni.



Fonte: Open Data Semestrali INAIL

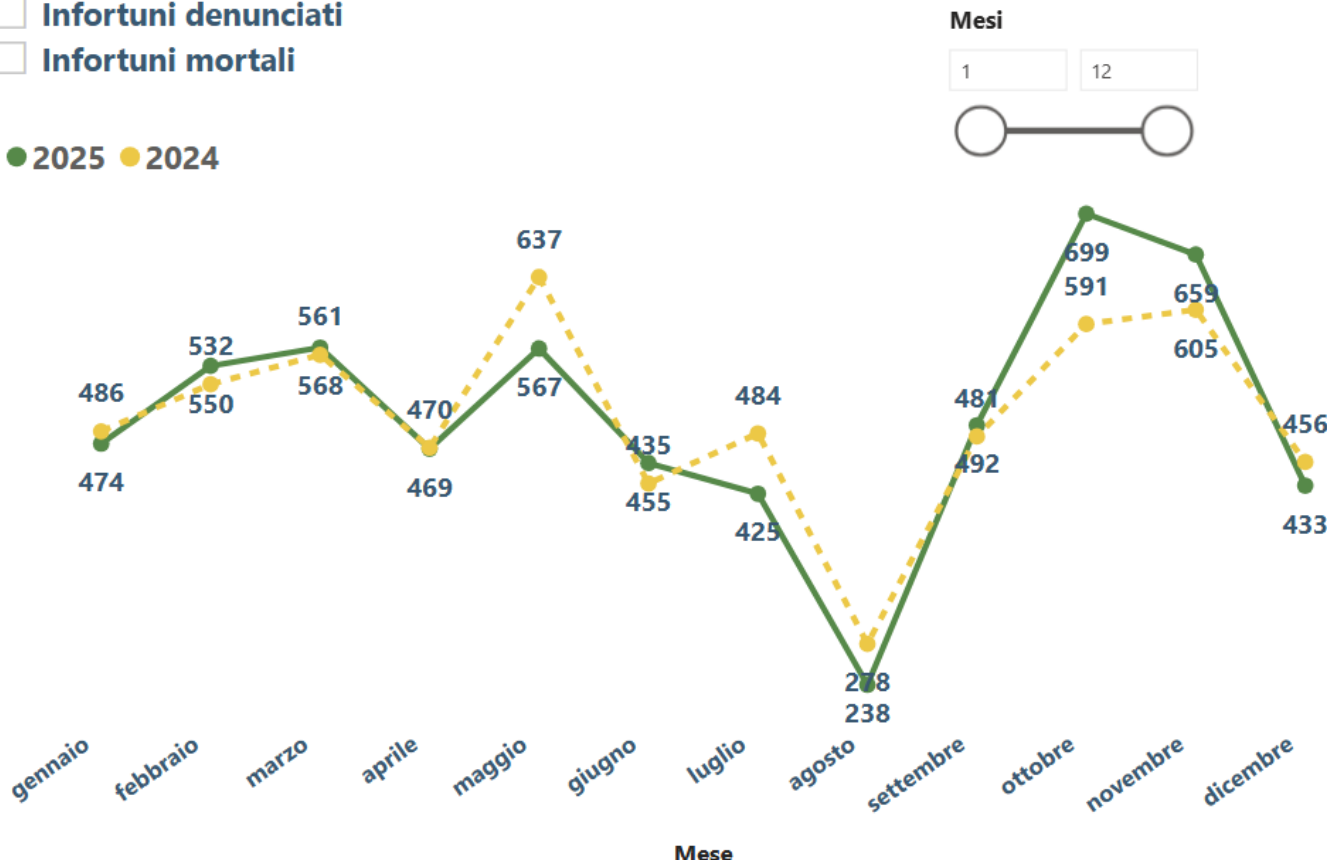
# INFORTUNI IN OCCASIONE DI LAVORO SENZA MEZZO DI TRASPORTO 2025 - MB



Regione: Lombardia | 
 Provincia: Monza E Della Brianza | 
 ATECO, Sezione e Divisione: All | 
 Luogo: a - Occ. lavoro senza mezzo di trasporto | 
 Genere: All | 
 Classi Età: All | 
 Gestione: All

- Infortuni denunciati
- Infortuni mortali

● 2025 ● 2024

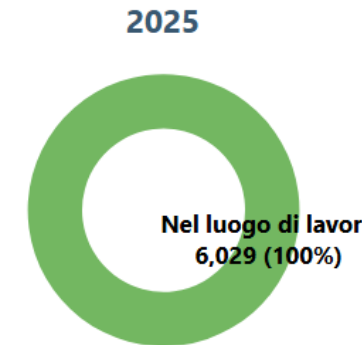


**6,029**  
2025

**6,016**  
2024

**0.2%**  
Differenza %

Gestione	2025	2024	Differenza %
Agricoltura	37	41	-9.8%
Industria e servizi	4,443	4,482	-0.9%
Per conto dello Stato	1,549	1,493	3.8%
<b>Total</b>	<b>6,029</b>	<b>6,016</b>	<b>0.2%</b>



# INFORTUNI IN OCCASIONE DI LAVORO SENZA MEZZO DI TRASPORTO 2025

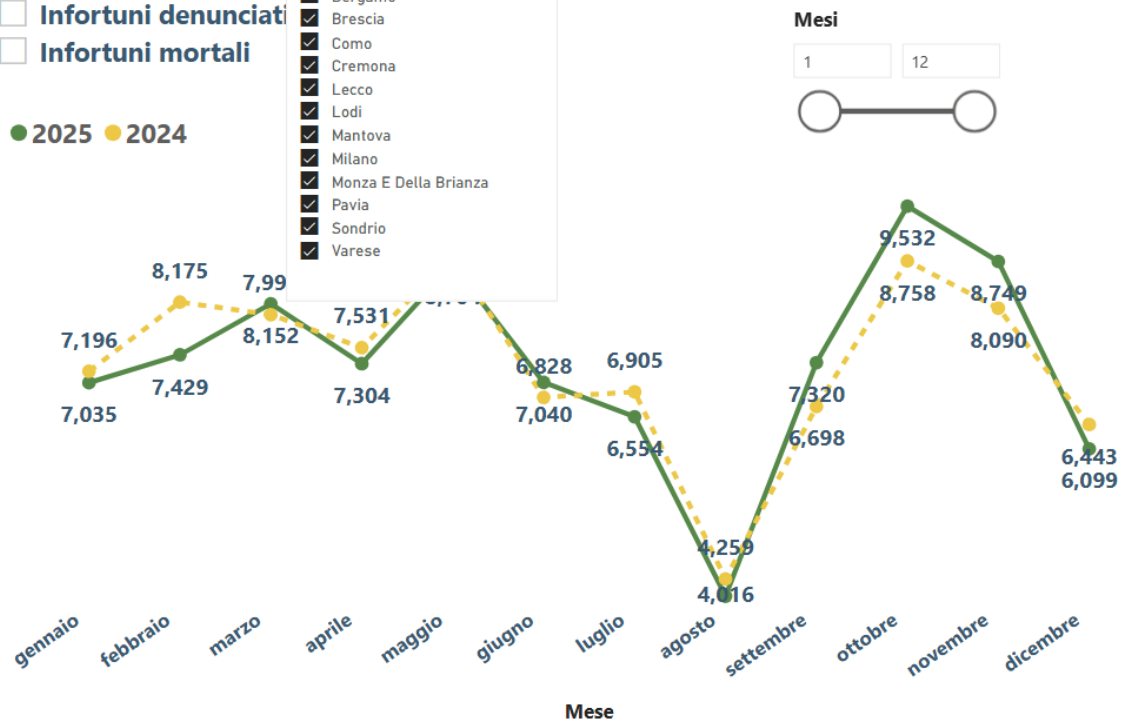


## DATO REGIONALE

Regione: Lombardia | 
 Provincia: All | 
 ATECO, Sezione e Divisione: All | 
 Luogo: a - Occ. lavoro senza mezzo di trasporto | 
 Genere: All | 
 Classi Età: All | 
 Gestione: All

- Infortuni denunciati
  - Infortuni mortali
- 2025 ● 2024

- Select all
- Bergamo
- Brescia
- Como
- Cremona
- Lecco
- Lodi
- Mantova
- Milano
- Monza E Della Brianza
- Pavia
- Sondrio
- Varese



**87,934** 2025      **87,705** 2024      **0.3%** Differenza %

Gestione	2025	2024	Differenza %
Agricoltura	2,005	2,083	-3.7%
Industria e servizi	66,414	66,859	-0.7%
Per conto dello Stato	19,515	18,763	4.0%
<b>Total</b>	<b>87,934</b>	<b>87,705</b>	<b>0.3%</b>



# INFORTUNI IN OCCASIONE DI LAVORO SENZA MEZZO DI TRASPORTO 2025

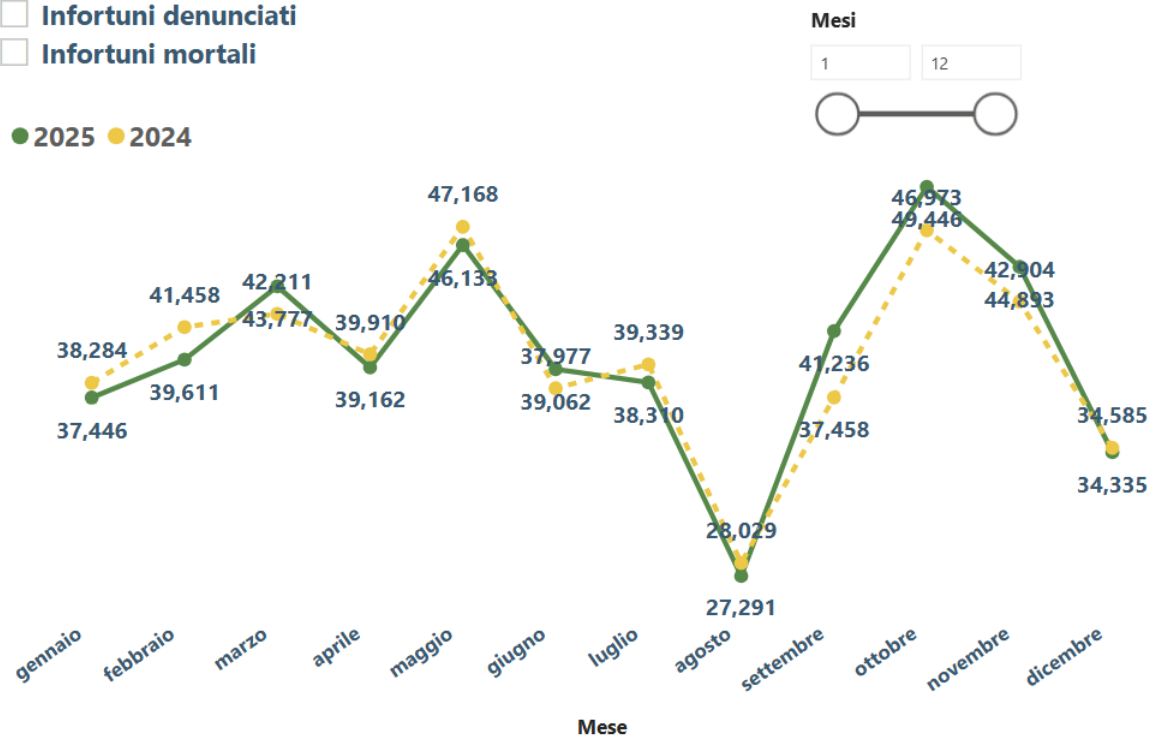


## DATO NAZIONALE

Regione: 
 Provincia: 
 ATECO, Sezione e Divisione: 
 Luogo: 
 Genere: 
 Classi Età: 
 Gestione:

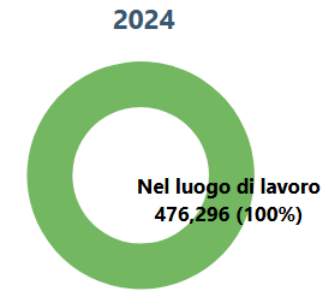
- Infortuni denunciati
- Infortuni mortali

● 2025 ● 2024



**480,702**      **476,296**      **0.9%**  
**2025**      **2024**      **Differenza %**

Gestione	2025	2024	Differenza %
Agricoltura	23,222	23,768	-2.3%
Industria e servizi	364,343	361,751	0.7%
Per conto dello Stato	93,137	90,777	2.6%
<b>Total</b>	<b>480,702</b>	<b>476,296</b>	<b>0.9%</b>



# INFORTUNI IN OCCASIONE DI LAVORO SENZA MEZZO DI TRASPORTO 2025



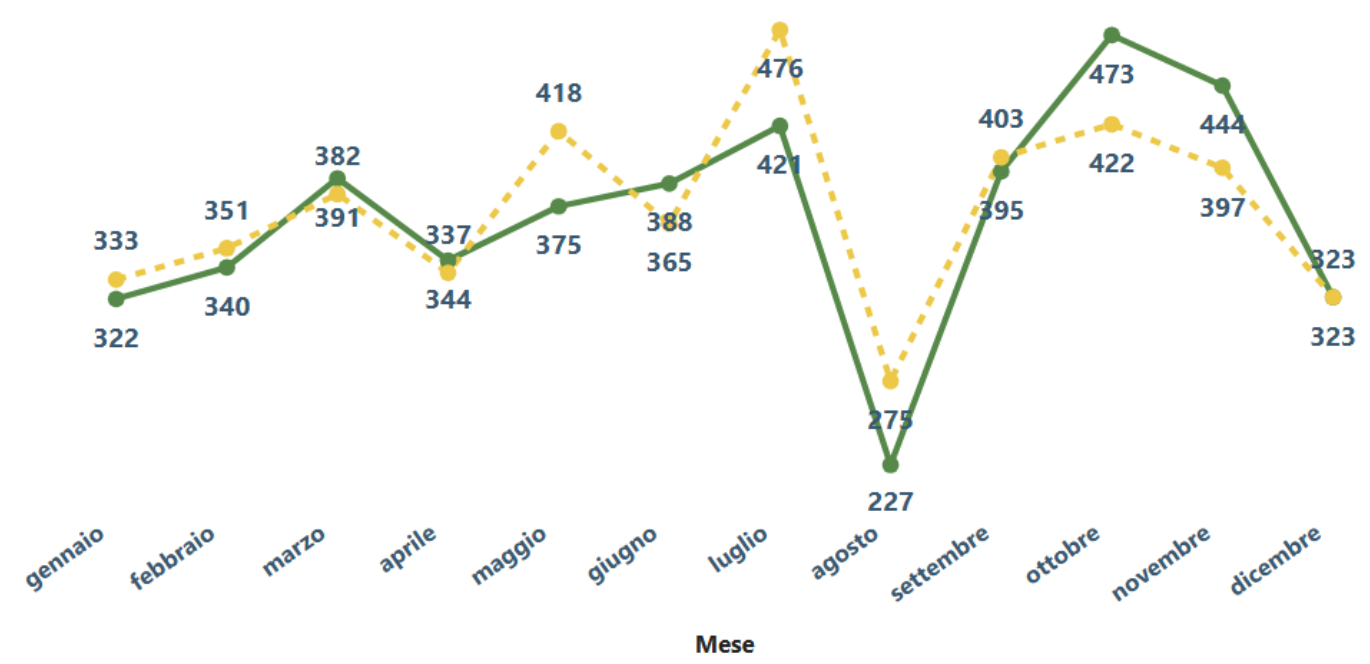
Regione: Lombardia | 
 Provincia: Monza E Della Brianza | 
 ATECO, Sezione e Divisione: All | 
 Luogo: a - Occ. lavoro senza mezzo di trasporto | 
 Genere: All | 
 Classi Età: All | 
 Gestione: Industria e servizi

- Infortuni denunciati
- Infortuni mortali

● 2025 ● 2024

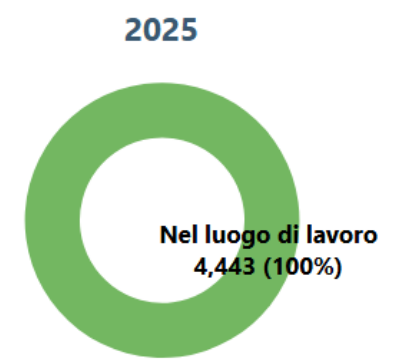
Mesi

1 12



**4,443** 2025 | 
 **4,482** 2024 | 
 **-0.9%** Differenza %

Gestione	2025	2024	Differenza %
Industria e servizi	4,443	4,482	-0.9%
<b>Total</b>	<b>4,443</b>	<b>4,482</b>	<b>-0.9%</b>



## SETTORE INDUSTRIA

# INFORTUNI IN OCCASIONE DI LAVORO SENZA MEZZO DI TRASPORTO 2025

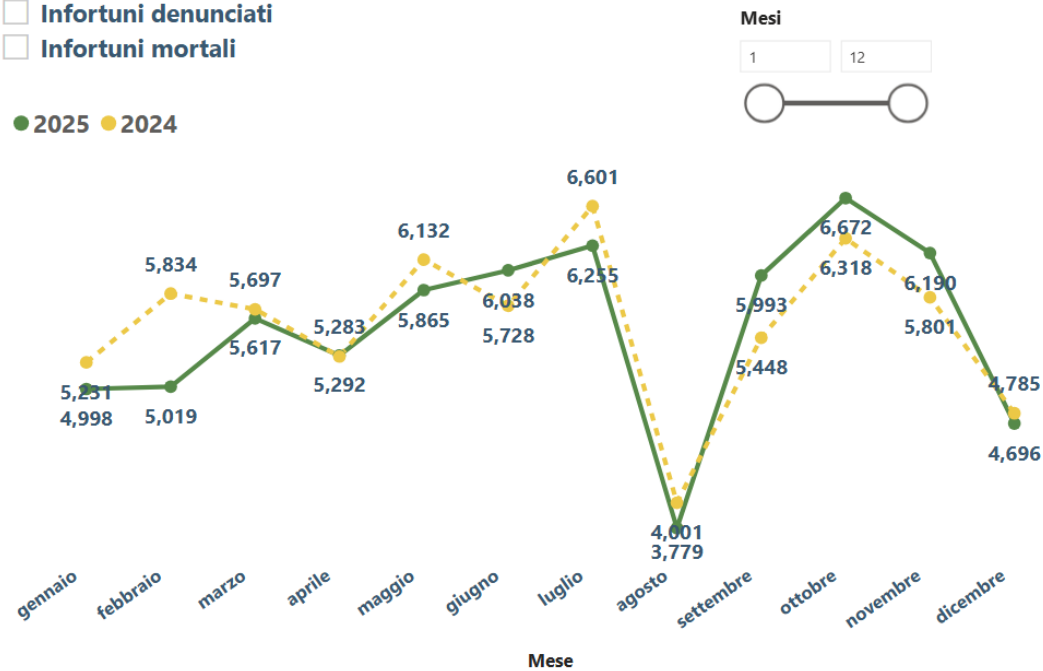


## DATO REGIONALE

Regione: Lombardia | 
 Provincia: All | 
 ATECO, Sezione e Divisione: All | 
 Luogo: a - Occ. lavoro senza mezzo di trasporto | 
 Genere: All | 
 Classi Età: All | 
 Gestione: Industria e servizi

- Infortuni denunciati
- Infortuni mortali

● 2025 ● 2024

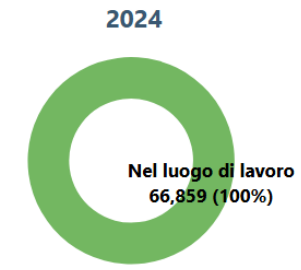


**66,414**  
 2025

**66,859**  
 2024

**-0.7%**  
 Differenza %

Gestione	2025	2024	Differenza %
Industria e servizi	66,414	66,859	-0.7%
<b>Total</b>	<b>66,414</b>	<b>66,859</b>	<b>-0.7%</b>



## SETTORE INDUSTRIA

# INFORTUNI IN OCCASIONE DI LAVORO SENZA MEZZO DI TRASPORTO



## DATO NAZIONALE

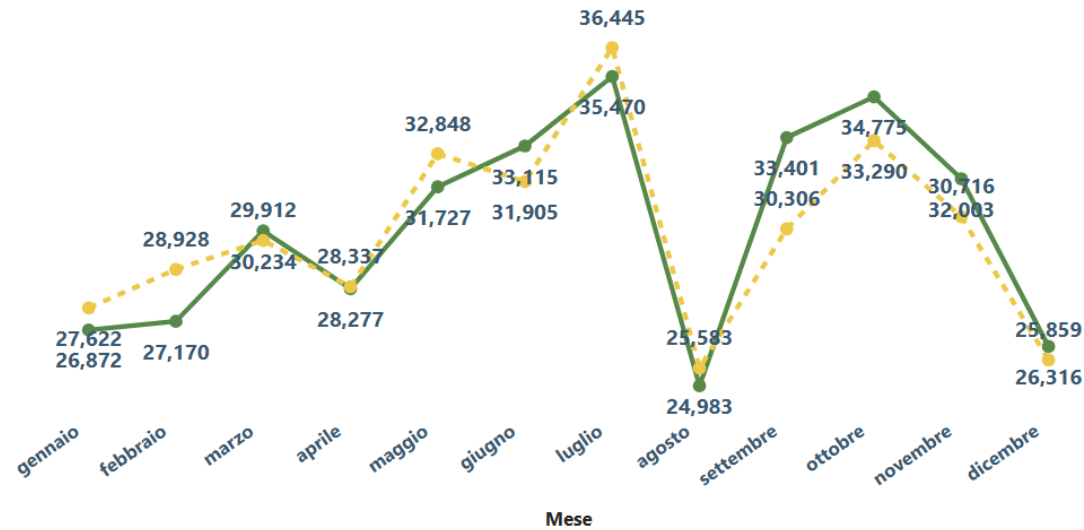
Regione: All | 
 Provincia: All | 
 ATECO, Sezione e Divisione: All | 
 Luogo: a - Occ. lavoro senza mezzo di trasporto | 
 Genere: All | 
 Classi Età: All | 
 Gestione: Industria e servizi

- Infortuni denunciati
- Infortuni mortali

● 2025 ● 2024

Mesi

1 12



**364,343** 2025  
**361,751** 2024  
**0.7%** Differenza %

Gestione	2025	2024	Differenza %
Industria e servizi	364,343	361,751	0.7%
<b>Total</b>	<b>364,343</b>	<b>361,751</b>	<b>0.7%</b>



## SETTORE INDUSTRIA

# Infortuni in occasione di lavoro senza mezzo di trasporto 2025 - GENERE



**3,889**  
 2025

**3,897**  
 2024

**-0.2%**  
 Differenza %

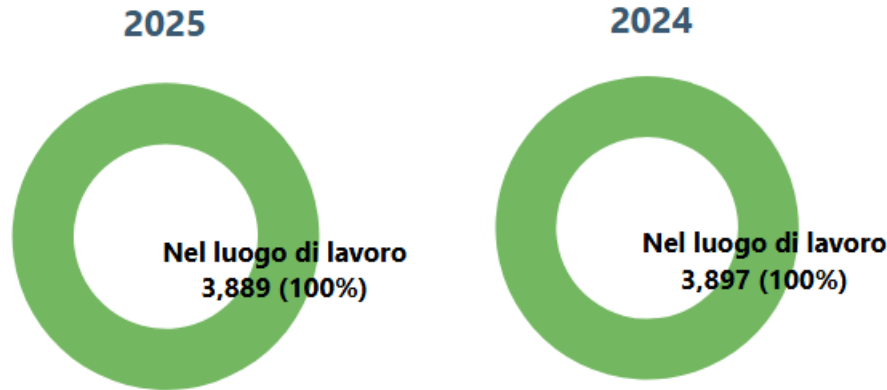
Gestione	2025	2024	Differenza %
Agricoltura	35	40	-12.5%
Industria e servizi	3,062	3,104	-1.4%
Per conto dello Stato	792	753	5.2%
<b>Total</b>	<b>3,889</b>	<b>3,897</b>	<b>-0.2%</b>

**2,140**  
 2025

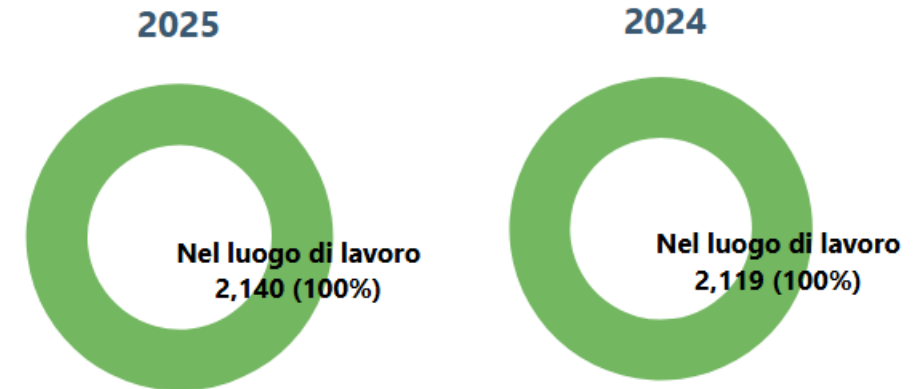
**2,119**  
 2024

**1.0%**  
 Differenza %

Gestione	2025	2024	Differenza %
Agricoltura	2	1	100.0%
Industria e servizi	1,381	1,378	0.2%
Per conto dello Stato	757	740	2.3%
<b>Total</b>	<b>2,140</b>	<b>2,119</b>	<b>1.0%</b>



**MASCHI**



**FEMMINE**

# INFORTUNI DENUNCIATI IN OCCASIONE DI LAVORO

## INDUSTRIA - CLASSE ETA' 61-70

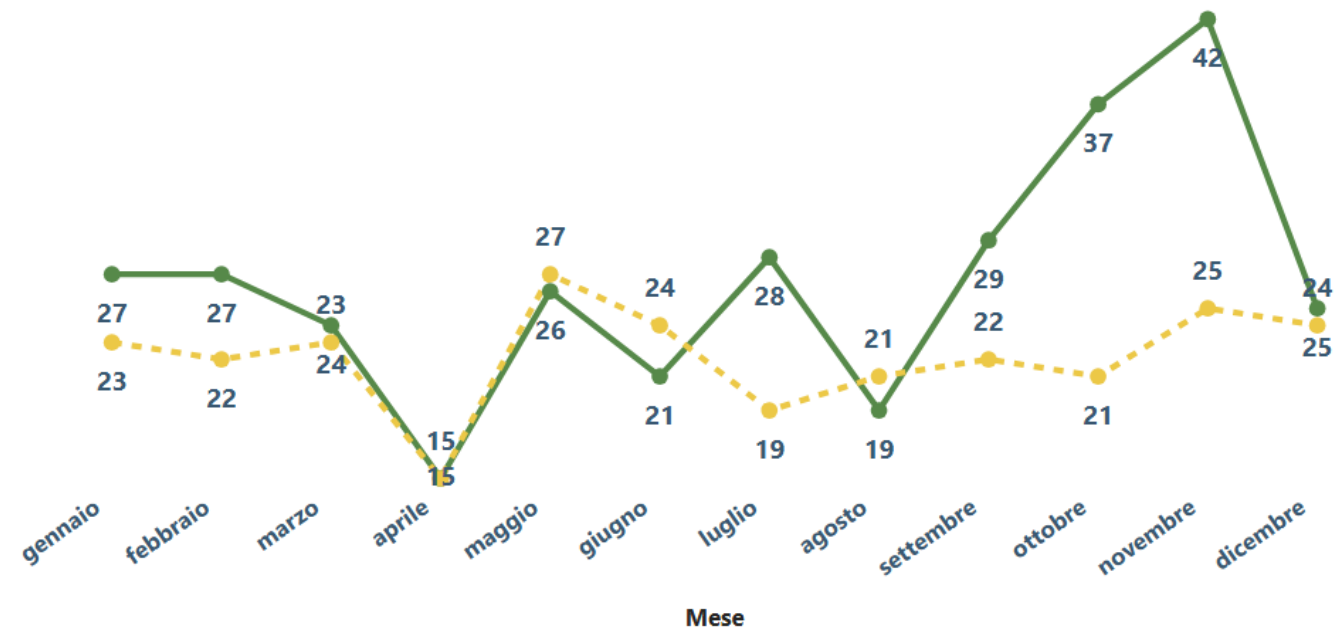


Regione: Lombardia | 
 Provincia: Monza E Della Brianza | 
 ATECO, Sezione e Divisione: All | 
 Luogo: a - Occ. lavoro senza mezzo di trasporto | 
 Genere: All | 
 Classi Età: g - da 61 a 70 | 
 Gestione: All

- Infortuni denunciati
- Infortuni mortali

● 2025 ● 2024

Mesi

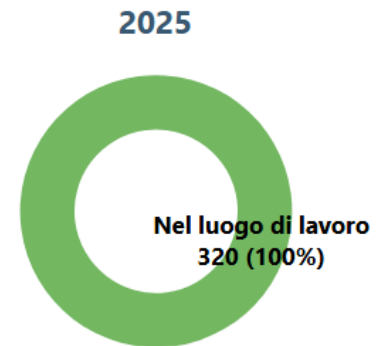


**320**  
2025

**266**  
2024

**20.3%**  
Differenza %

Gestione	2025	2024	Differenza %
Agricoltura	3	3	0.0%
Industria e servizi	272	234	16.2%
Per conto dello Stato	45	29	55.2%
<b>Total</b>	<b>320</b>	<b>266</b>	<b>20.3%</b>



# INFORTUNI IN OCCASIONE DI LAVORO

## INDUSTRIA MB - SETTORE ATECO



ATECO	2025	2024	Differenza %
⊕ A Agricoltura	1	1	0.0%
⊕ B Mineraria	1		0.0%
⊕ C Manifatturiero	859	892	-3.7%
⊕ D Energia	5	2	150.0%
⊕ E Acqua e Rifiuti	67	74	-9.5%
⊕ F Costruzioni	293	297	-1.3%
⊕ G Commercio	344	330	4.2%
⊕ H Trasporto	233	270	-13.7%
⊕ I Alloggio e ristorazione	123	147	-16.3%
⊕ J Informazione	13	7	85.7%
⊕ K Assicurazioni	9	11	-18.2%
⊕ L Immobiliare	8	8	0.0%
⊕ M Professioni	28	23	21.7%
⊕ N Noleggio	188	212	-11.3%
⊕ O Amministrazione pubblica	26	43	-39.5%
⊕ P Istruzione	69	92	-25.0%
⊕ Q Sanita'	282	333	-15.3%
⊕ R Arte e Sport	50	48	4.2%
⊕ S Altri servizi	26	23	13.0%
⊕ T Domestici	1		0.0%
⊕ X Non determinato	1,612	1,551	3.9%
<b>Total</b>	<b>4,238</b>	<b>4,364</b>	<b>-2.9%</b>

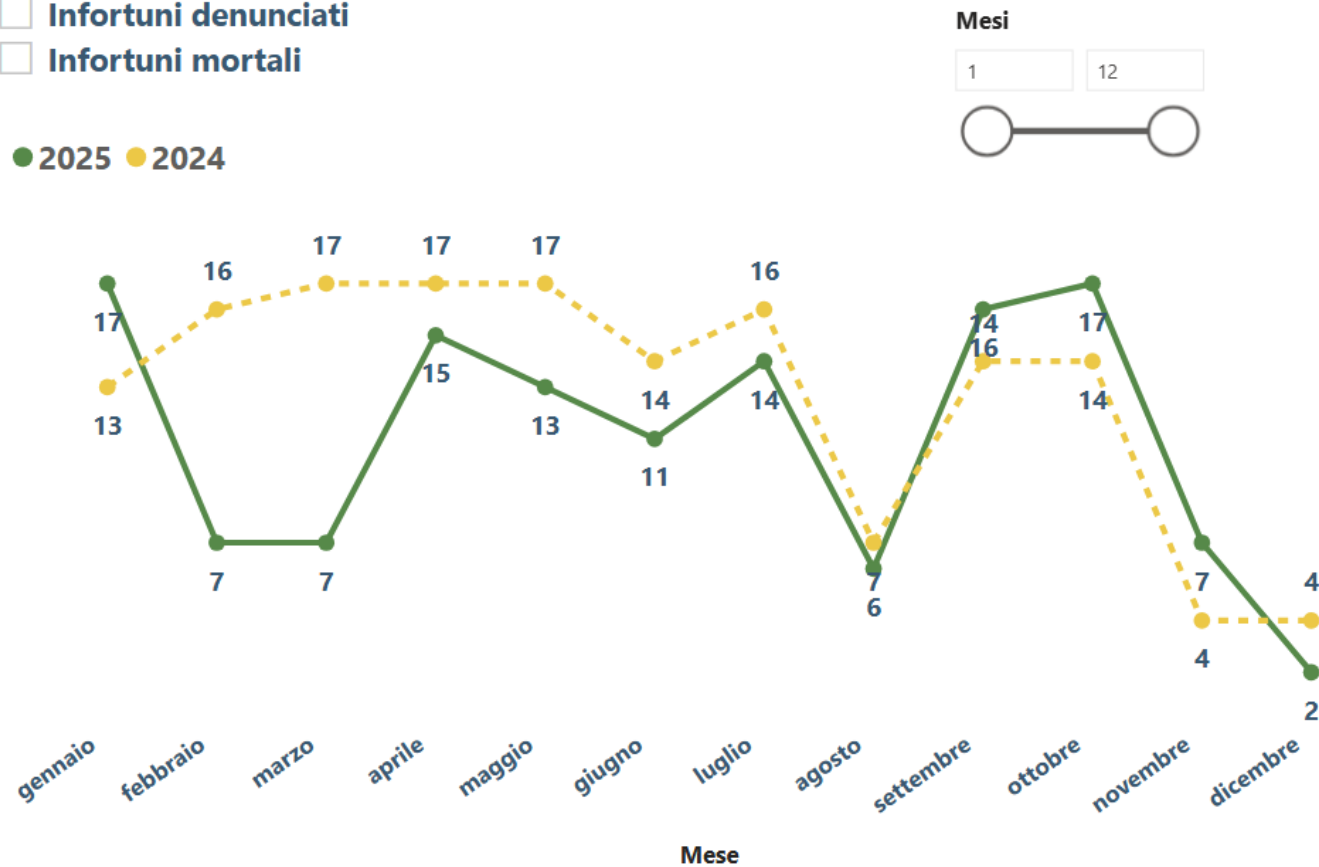
# INFORTUNI IN OCCASIONE DI LAVORO *CON MEZZO DI TRASPORTO* - MB



Regione: Lombardia | 
 Provincia: Monza E Della Brianza | 
 ATECO, Sezione e Divisione: All | 
 Luogo: b - Occ. lavoro con mezzo di trasporto | 
 Genere: All | 
 Classi Età: All | 
 Gestione: All

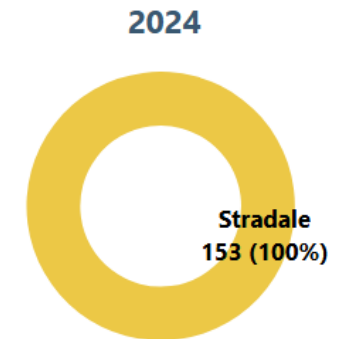
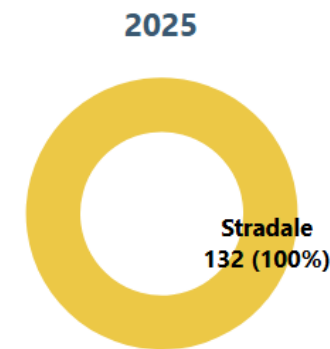
- Infortuni denunciati
- Infortuni mortali

● 2025 ● 2024



**132** 2025      **153** 2024      **-13.7%**  
 Differenza %

Gestione	2025	2024	Differenza %
Agricoltura	1	2	-50.0%
Industria e servizi	126	148	-14.9%
Per conto dello Stato	5	3	66.7%
<b>Total</b>	<b>132</b>	<b>153</b>	<b>-13.7%</b>



# INFORTUNI IN OCCASIONE DI LAVORO CON MEZZO DI TRASPORTO 2025

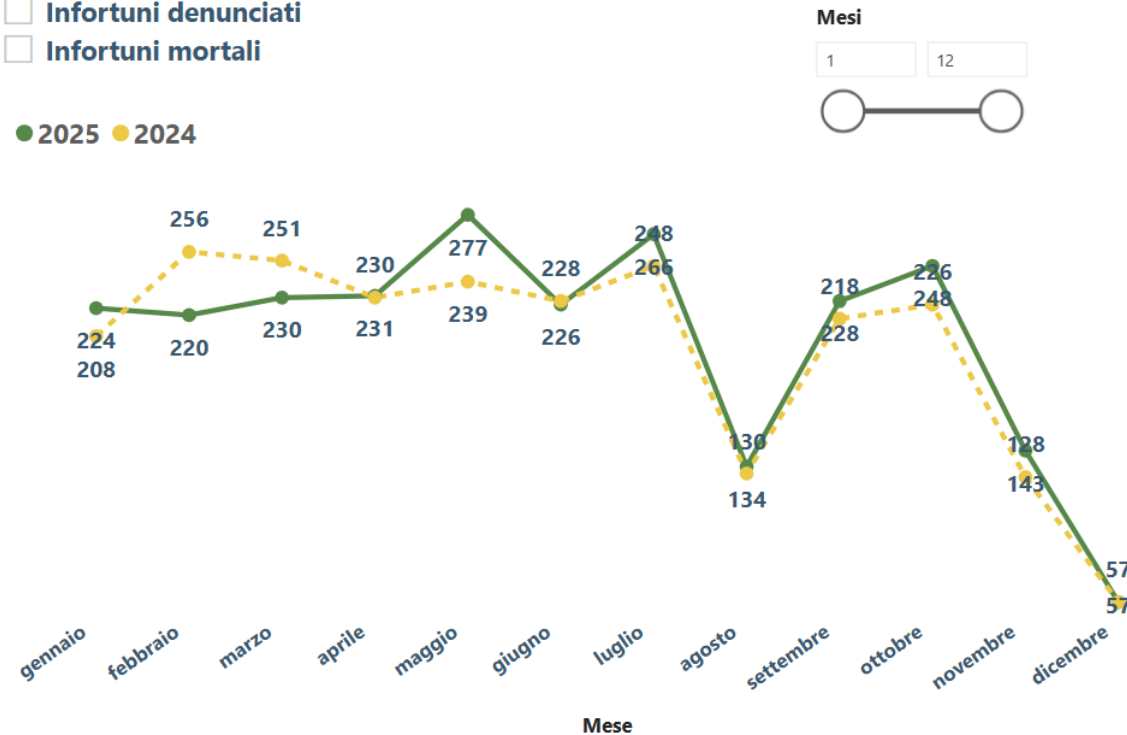


## DATO REGIONALE

Regione: Lombardia | 
 Provincia: All | 
 ATECO, Sezione e Divisione: All | 
 Luogo: b - Occ. lavoro con mezzo di trasporto | 
 Genere: All | 
 Classi Età: All | 
 Gestione: All

- Infortuni denunciati
- Infortuni mortali

● 2025 ● 2024

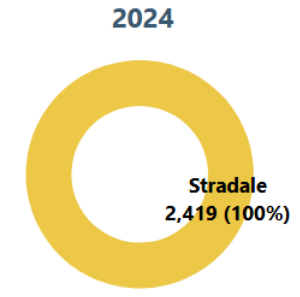
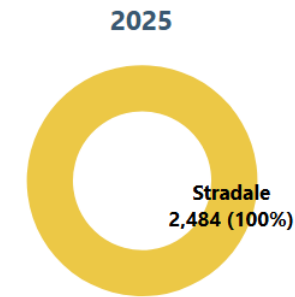


**2,484**  
2025


**2,419**  
2024

**2.7%**  
Differenza %

Gestione	2025	2024	Differenza %
Agricoltura	41	28	46.4%
Industria e servizi	2,363	2,346	0.7%
Per conto dello Stato	80	45	77.8%
<b>Total</b>	<b>2,484</b>	<b>2,419</b>	<b>2.7%</b>



# INFORTUNI IN OCCASIONE DI LAVORO CON MEZZO DI TRASPORTO 2025

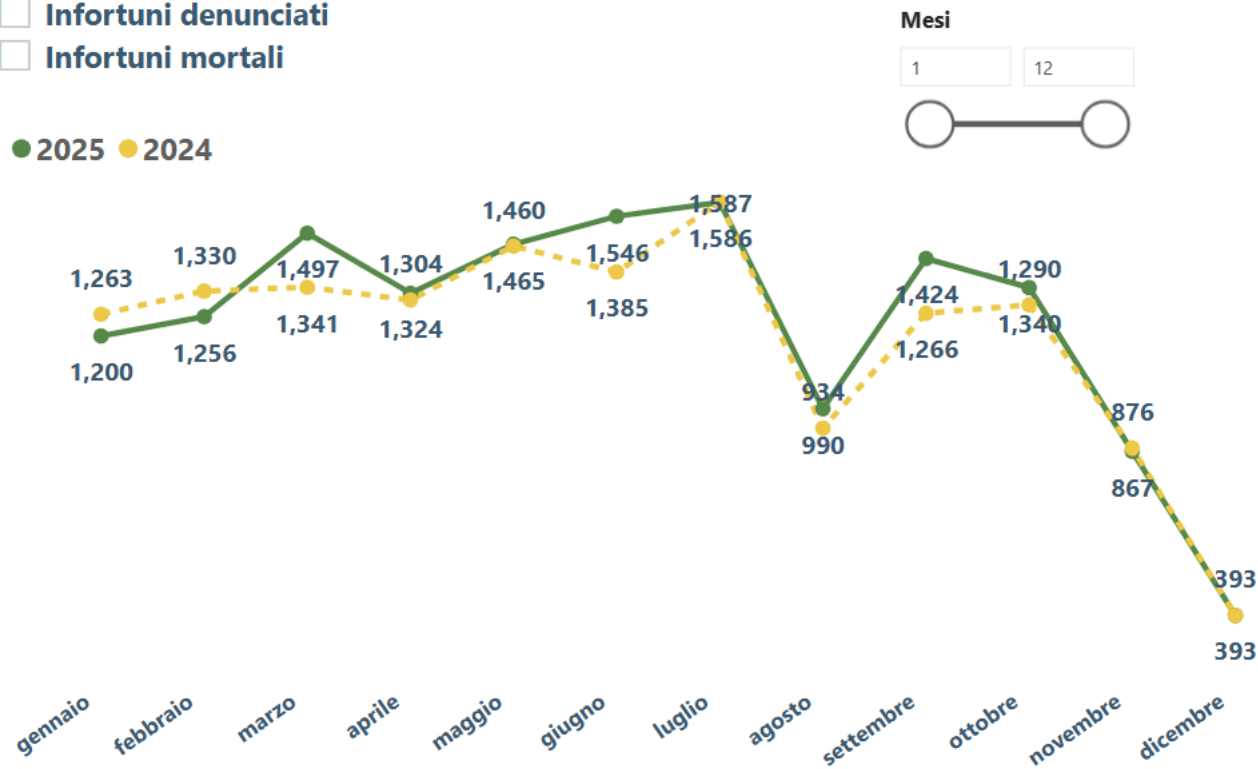


## DATO NAZIONALE

Regione: 
 Provincia: 
 ATECO, Sezione e Divisione: 
 Luogo: 
 Genere: 
 Classi Età: 
 Gestione:

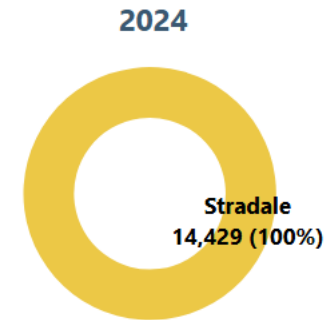
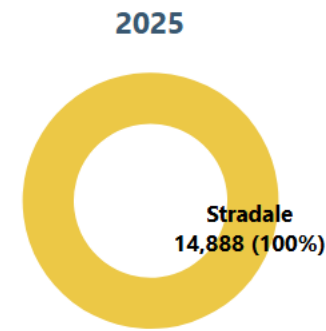
- Infortuni denunciati
- Infortuni mortali

● 2025 ● 2024



**14,888** 2025      **14,429** 2024      **3.2%**  
 Differenza %

Gestione	2025	2024	Differenza %
Agricoltura	473	439	7.7%
Industria e servizi	13,975	13,613	2.7%
Per conto dello Stato	440	377	16.7%
<b>Total</b>	<b>14,888</b>	<b>14,429</b>	<b>3.2%</b>





## I DATI CHIAVE

- ☐ -11% Flessione totale provinciale (vs. trend regionale e nazionale in aumento).
- ☐ -14,9% Riduzione nel settore trainante "Industria e Servizi" (da 148 a 126 casi).

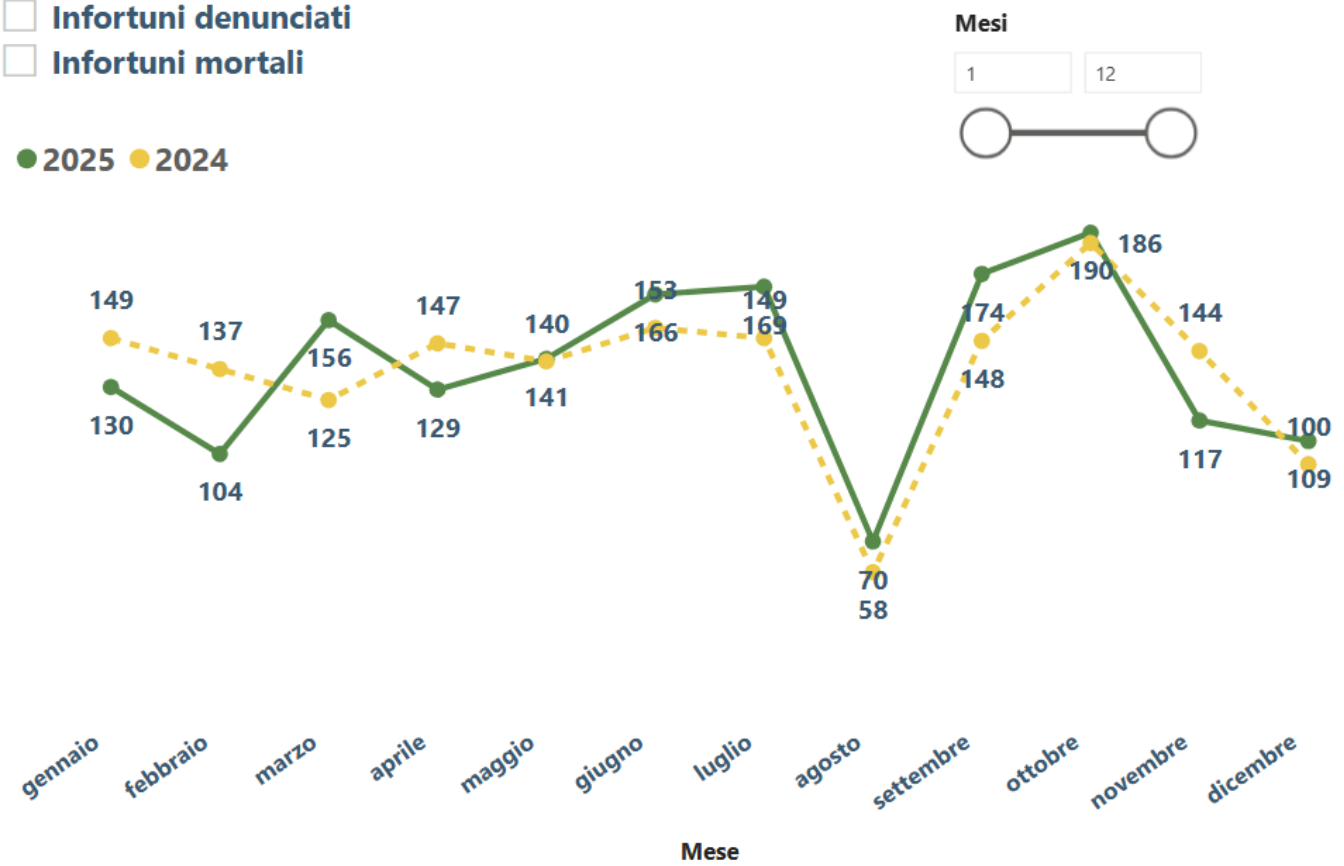
Un calo statisticamente significativo che determina l'intero risultato positivo della provincia.

# INFORTUNI IN ITINERE MB (con e senza mdt)- 2025



Regione: Lombardia | 
 Provincia: Monza E Della Brianza | 
 ATECO, Sezione e Divisione: All | 
 Luogo: Multiple selections | 
 Genere: All | 
 Classi Età: All | 
 Gestione: All

- Infortuni denunciati
- Infortuni mortali

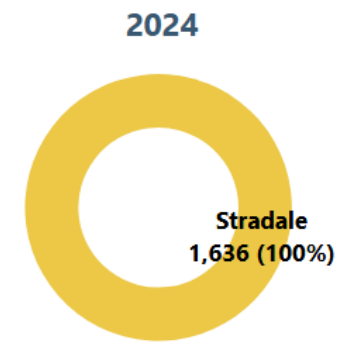
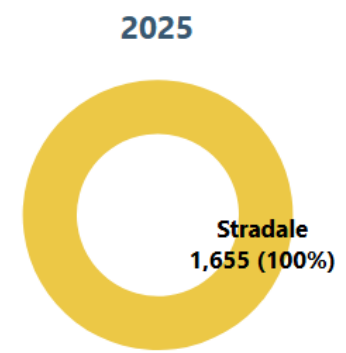


**1,655**  
**2025**

**1,636**  
**2024**

**1.2%**  
**Differenza %**

Gestione	2025	2024	Differenza %
Agricoltura	4	4	0.0%
Industria e servizi	1,527	1,518	0.6%
Per conto dello Stato	124	114	8.8%
<b>Total</b>	<b>1,655</b>	<b>1,636</b>	<b>1.2%</b>



# CAUSE DELL'AUMENTO DEGLI INFORTUNI IN ITINERE



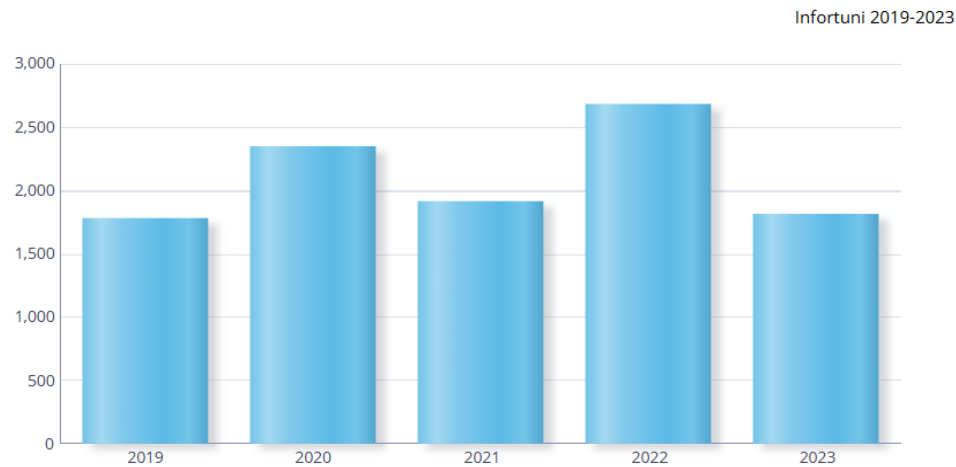
Aumento degli Infortuni In Itinere (2024-2025): Cause Principali

- 1) Effetto "Rimbalzo" Post-Covid:** ritorno ai livelli fisiologici pre-pandemici dopo il crollo anomalo dovuto ai lockdown del 2020-2021.
- 2) Ritorno in Ufficio:** drastica riduzione dello Smart Working e ripresa massiccia degli spostamenti quotidiani, specialmente nel settore terziario.
- 3) Ampliamento della Pendolarità:** spostamento residenziale verso l'hinterland (causa caro vita urbano), che genera tragitti più lunghi, maggiore affaticamento e stress alla guida
- 4) Traffico e micro-mobilità:** aumento dei volumi di traffico e impennata di incidenti legati ai mezzi leggeri (es. monopattini elettrici) usati per coprire "l'ultimo miglio".

# INFORTUNI LECCO



# INFORTUNI IN OCCASIONE DI LAVORO RICONOSCIUTI



		► 2000-2004	► 2005-2009	► 2010-2014	2015	2016	2018	2019	2020	2021	2022	2023
Infortunati riconosciuti in occasione di lavoro	Industria	4,245	3,413	2,315	1,846	1,824	1,768	1,688	2,282	1,833	2,541	1,723
	Agricoltura	78	67	59	38	43	33	44	20	23	44	34
	Stato	38	58	54	36	59	52	46	48	53	95	51
<b>Totale</b>		<b>4,361</b>	<b>3,538</b>	<b>2,428</b>	<b>1,920</b>	<b>1,926</b>	<b>1,853</b>	<b>1,778</b>	<b>2,350</b>	<b>1,909</b>	<b>2,680</b>	<b>1,808</b>

# INFORTUNI DENUNCIATI ANNO 2024 vs 2023

## Provincia di Lecco



**3,539**  
2023

**3,490**  
2024

**-1.4%**  
Differenza %

Gestione	2023	2024	Differenza %
Agricoltura	45	53	17.8%
Industria e servizi	2,894	2,797	-3.4%
Per conto dello Stato	600	640	6.7%
<b>Total</b>	<b>3,539</b>	<b>3,490</b>	<b>-1.4%</b>

### REGIONE LOMBARDIA

**109,849**  
2023

**110,050**  
2024

**0.2%**  
Differenza %

Gestione	2023	2024	Differenza %
Agricoltura	2,310	2,275	-1.5%
Industria e servizi	88,488	87,329	-1.3%
Per conto dello Stato	19,051	20,446	7.3%
<b>Total</b>	<b>109,849</b>	<b>110,050</b>	<b>0.2%</b>

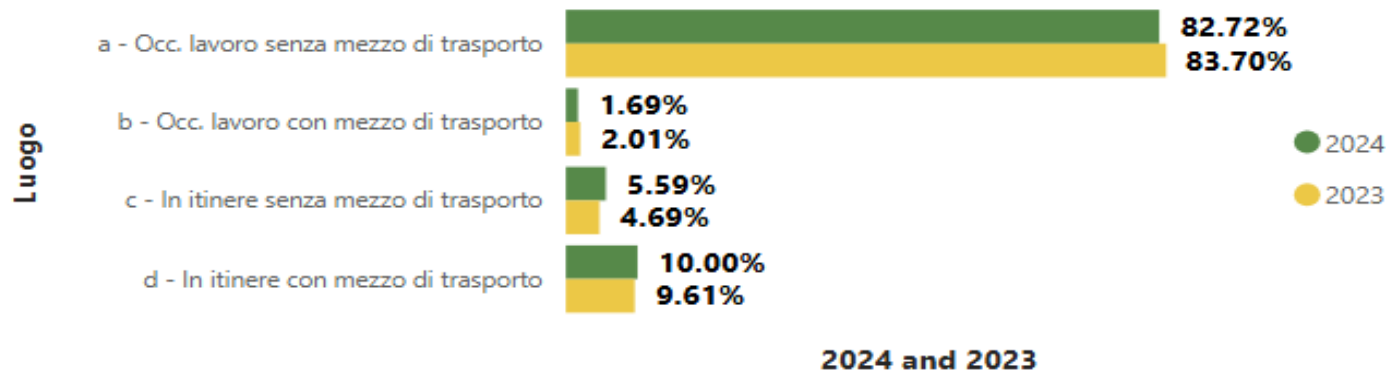
### ITALIA

**585,355**  
2023

**589,571**  
2024

**0.7%**  
Differenza %

Gestione	2023	2024	Differenza %
Agricoltura	26,096	25,825	-1.0%
Industria e servizi	463,949	462,059	-0.4%
Per conto dello Stato	95,310	101,687	6.7%
<b>Total</b>	<b>585,355</b>	<b>589,571</b>	<b>0.7%</b>

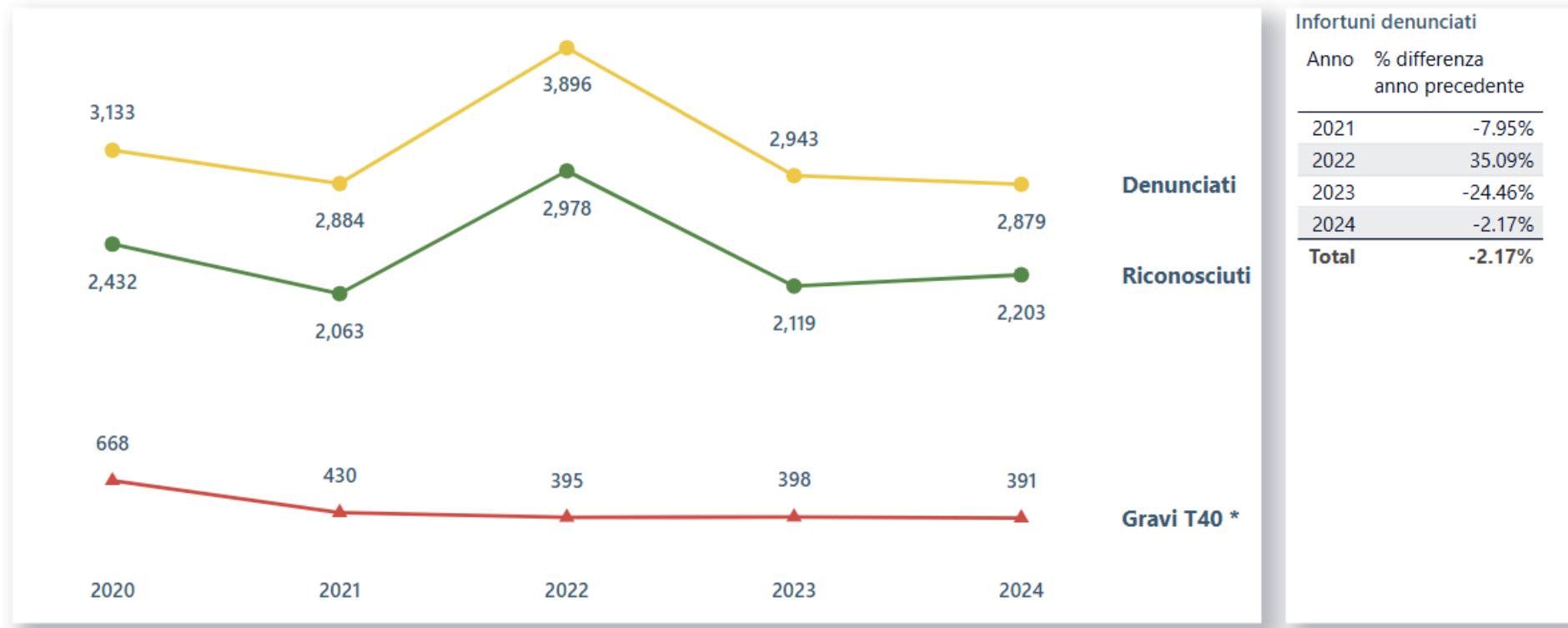




2020-2024

### La denuncia e il riconoscimento degli infortuni per anno, Regione e Provincia

Infortunati denunciati, a - Occ. lavoro senza mezzo di trasporto, in Lombardia - Provincia di Lecco - tutti i codici ATECO - anni dal 2020 al 2024 - Tutte le gestioni.



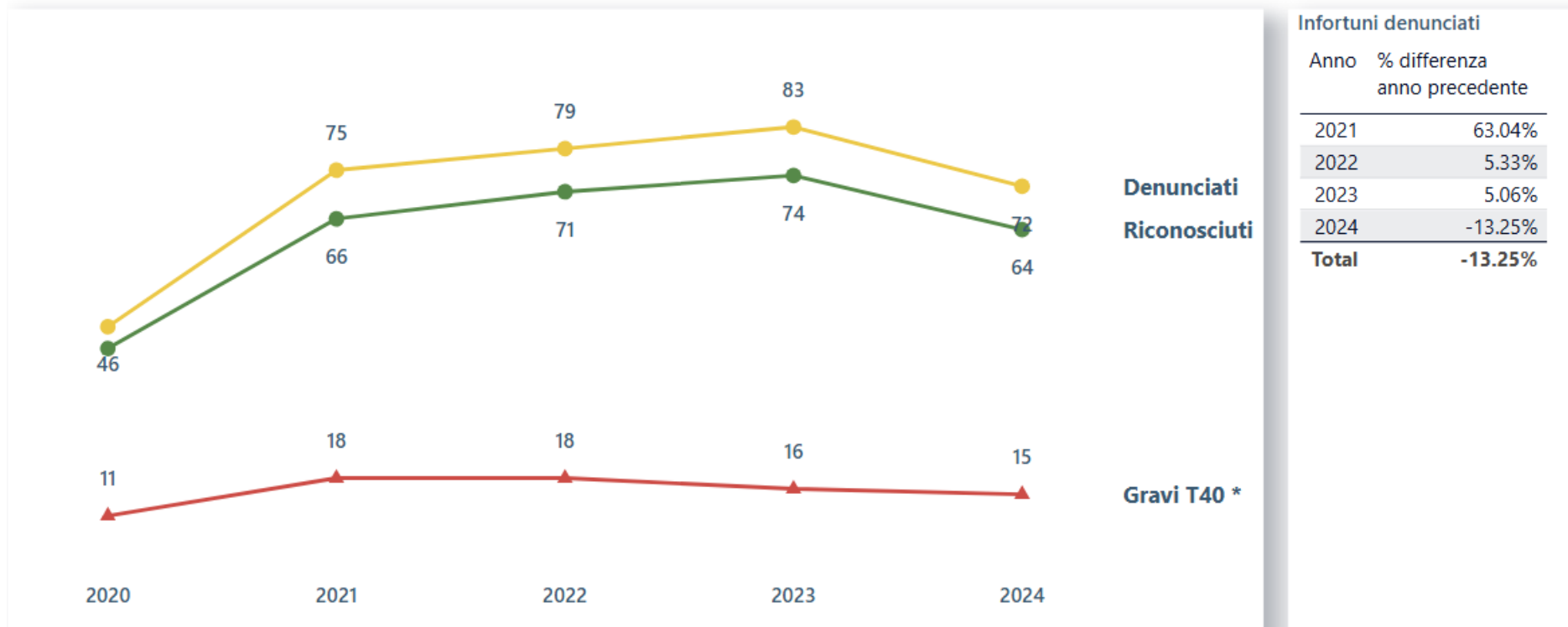
Fonte: Open Data Semestrali INAIL

# INFORTUNI IN OCCASIONE DI LAVORO CON MEZZO DI TRASPORTO ANNO 2024 - LECCO



2020-2024

Infortunati denunciati, b - Occ. lavoro con mezzo di trasporto, in Lombardia - Provincia di Lecco - tutti i codici ATECO - anni dal 2020 al 2024 - Tutte le gestioni.



Fonte: Open Data Semestrali INAIL

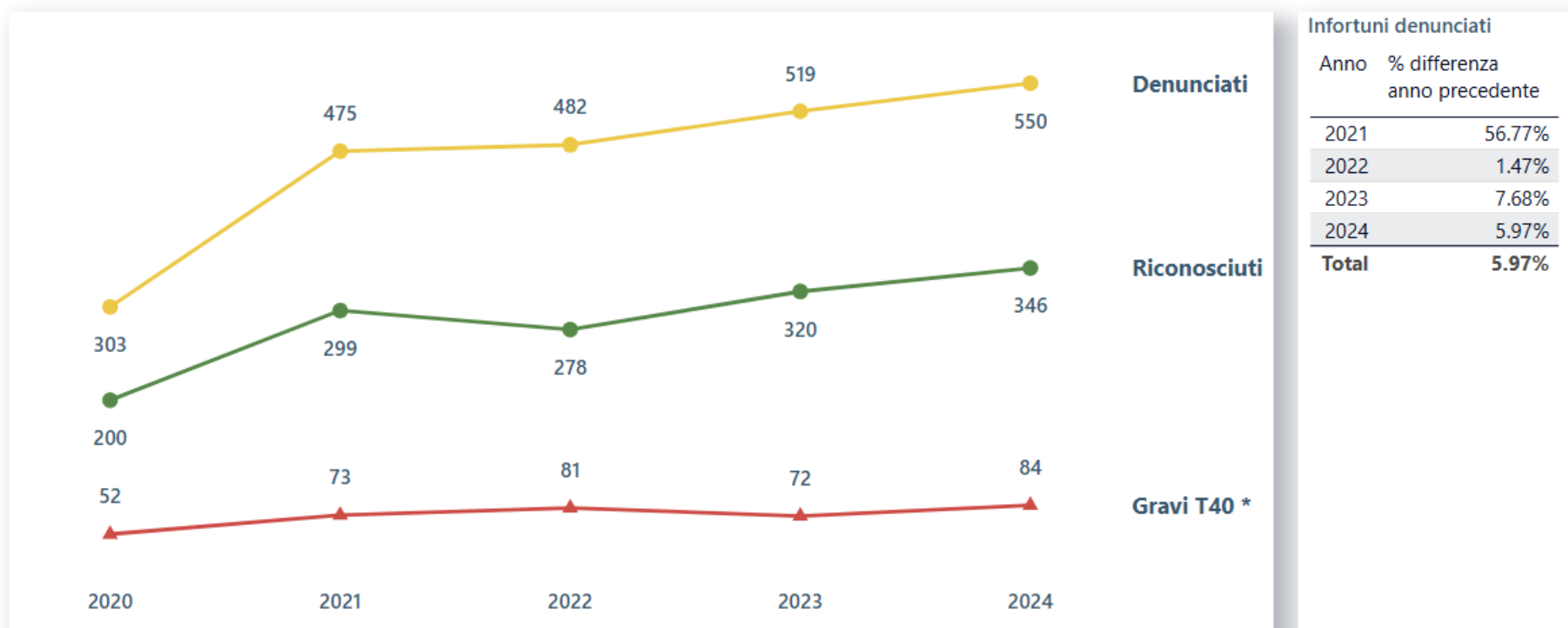
# INFORTUNI IN ITINERE (CON E SENZA MDT)

## ANNO 2024 - LECCO



2020-2024

infortuni denunciati, c - in itinere senza mezzo di trasporto, d - in itinere con mezzo di trasporto, in Lombardia - Provincia di Lecco - tutti i codici ATECO - anni dal 2020 al 2024 - Tutte le gestioni.



Fonte: Open Data Semestrali INAIL

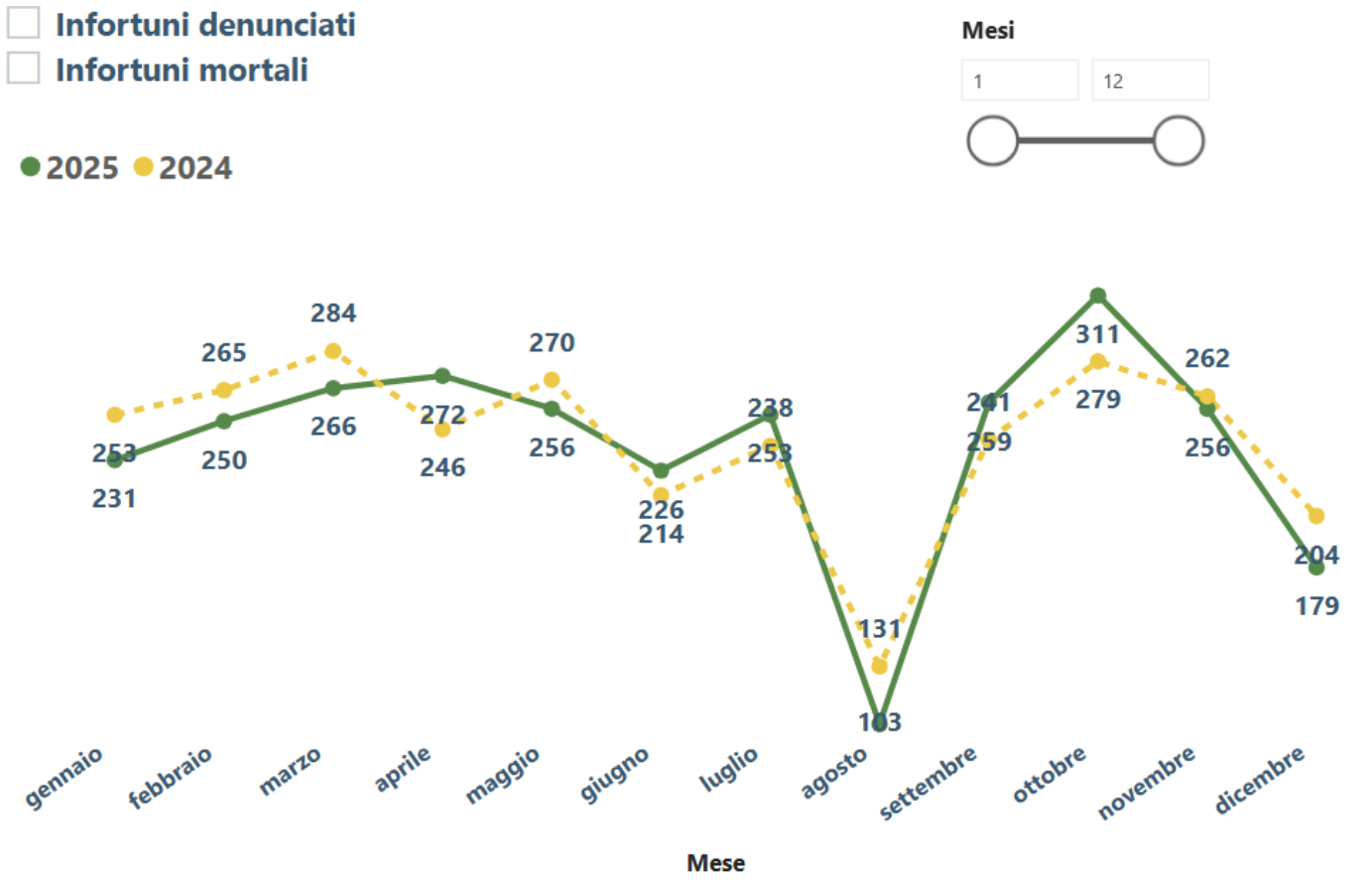
# INFORTUNI IN OCCASIONE DI LAVORO SENZA MEZZO DI TRASPORTO 2025 - LECCO



Regione: Lombardia | 
 Provincia: Lecco | 
 ATECO, Sezione e Divisione: All | 
 Luogo: a - Occ. lavoro senza mezzo di trasporto | 
 Genere: All | 
 Classi Età: All | 
 Gestione: All

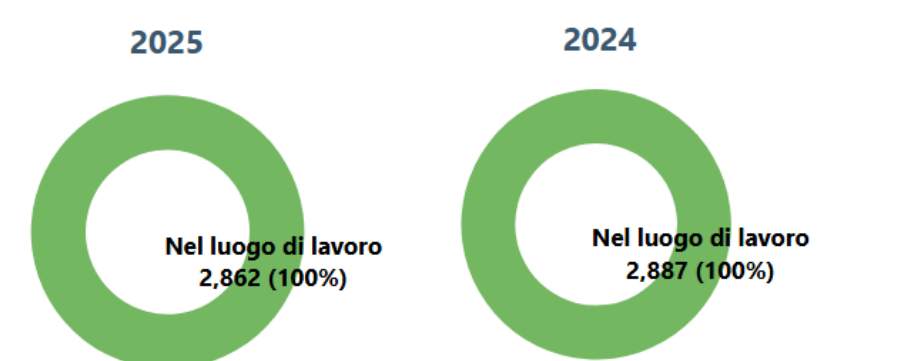
- Infortuni denunciati
- Infortuni mortali

● 2025 ● 2024



**2,862** 2025 | 
 **2,887** 2024 | 
 **-0.9%** Differenza %

Gestione	2025	2024	Differenza %
Agricoltura	37	50	-26.0%
Industria e servizi	2,285	2,237	2.1%
Per conto dello Stato	540	600	-10.0%
<b>Total</b>	<b>2,862</b>	<b>2,887</b>	<b>-0.9%</b>



# INFORTUNI IN OCCASIONE DI LAVORO SENZA MEZZO DI TRASPORTO 2025

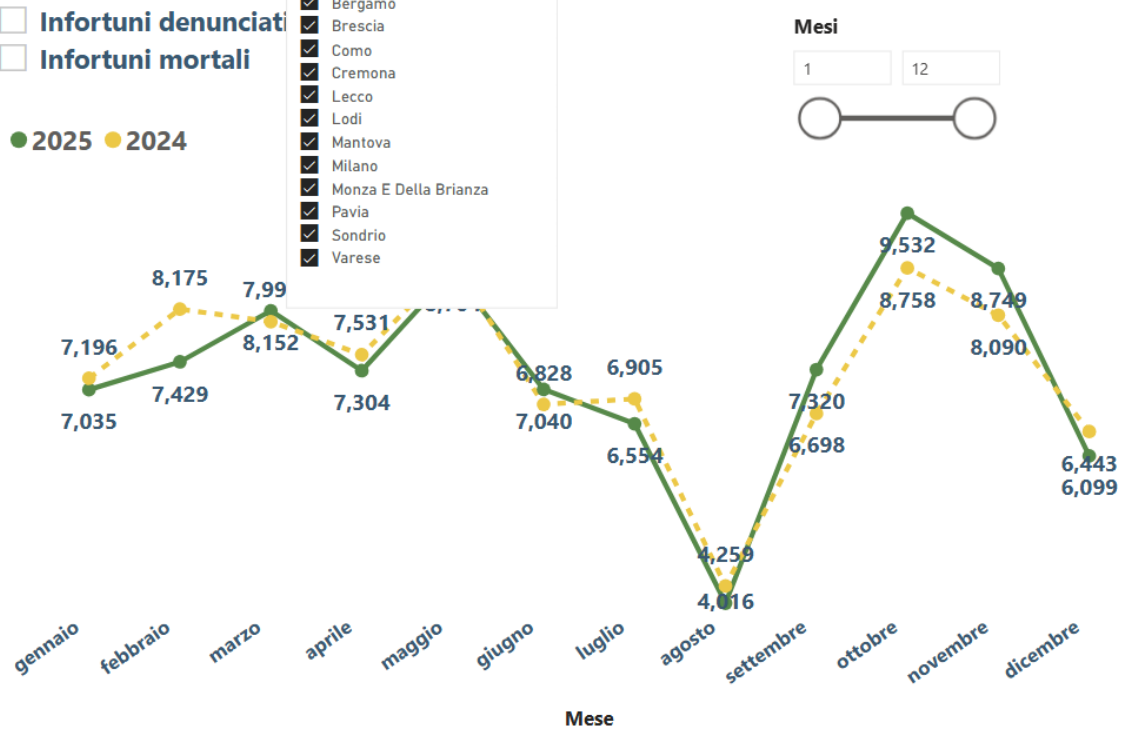


## DATO REGIONALE

Regione: Lombardia | 
 Provincia: All | 
 ATECO, Sezione e Divisione: All | 
 Luogo: a - Occ. lavoro senza mezzo di trasporto | 
 Genere: All | 
 Classi Età: All | 
 Gestione: All

- Infortuni denunciati
  - Infortuni mortali
- 2025 ● 2024

- Select all
- Bergamo
- Brescia
- Como
- Cremona
- Lecco
- Lodi
- Mantova
- Milano
- Monza E Della Brianza
- Pavia
- Sondrio
- Varese



**87,934** 2025      **87,705** 2024      **0.3%** Differenza %

Gestione	2025	2024	Differenza %
Agricoltura	2,005	2,083	-3.7%
Industria e servizi	66,414	66,859	-0.7%
Per conto dello Stato	19,515	18,763	4.0%
<b>Total</b>	<b>87,934</b>	<b>87,705</b>	<b>0.3%</b>



# INFORTUNI IN OCCASIONE DI LAVORO SENZA MEZZO DI TRASPORTO 2025

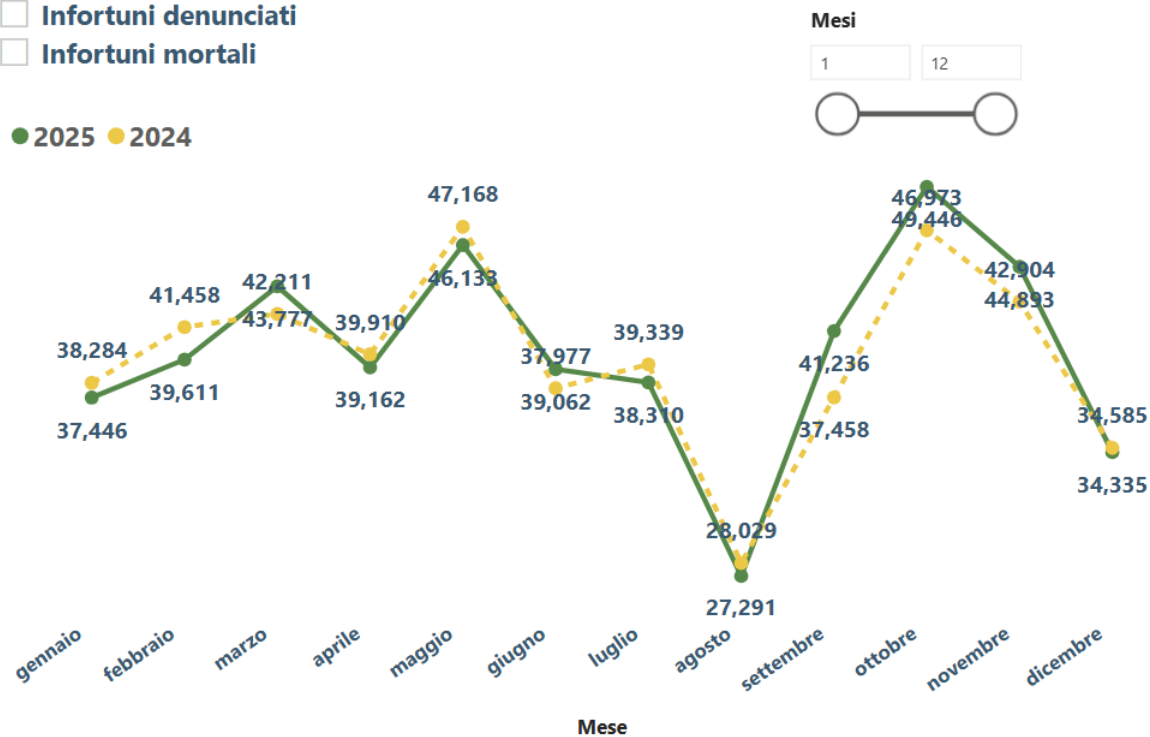


## DATO NAZIONALE

Regione: 
 Provincia: 
 ATECO, Sezione e Divisione: 
 Luogo: 
 Genere: 
 Classi Età: 
 Gestione:

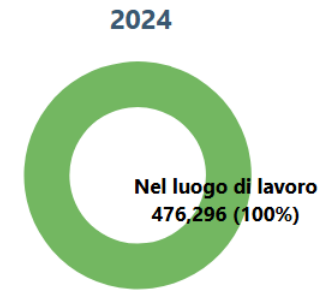
- Infortuni denunciati
- Infortuni mortali

● 2025 ● 2024



**480,702**      **476,296**      **0.9%**  
**2025**      **2024**      **Differenza %**

Gestione	2025	2024	Differenza %
Agricoltura	23,222	23,768	-2.3%
Industria e servizi	364,343	361,751	0.7%
Per conto dello Stato	93,137	90,777	2.6%
<b>Total</b>	<b>480,702</b>	<b>476,296</b>	<b>0.9%</b>



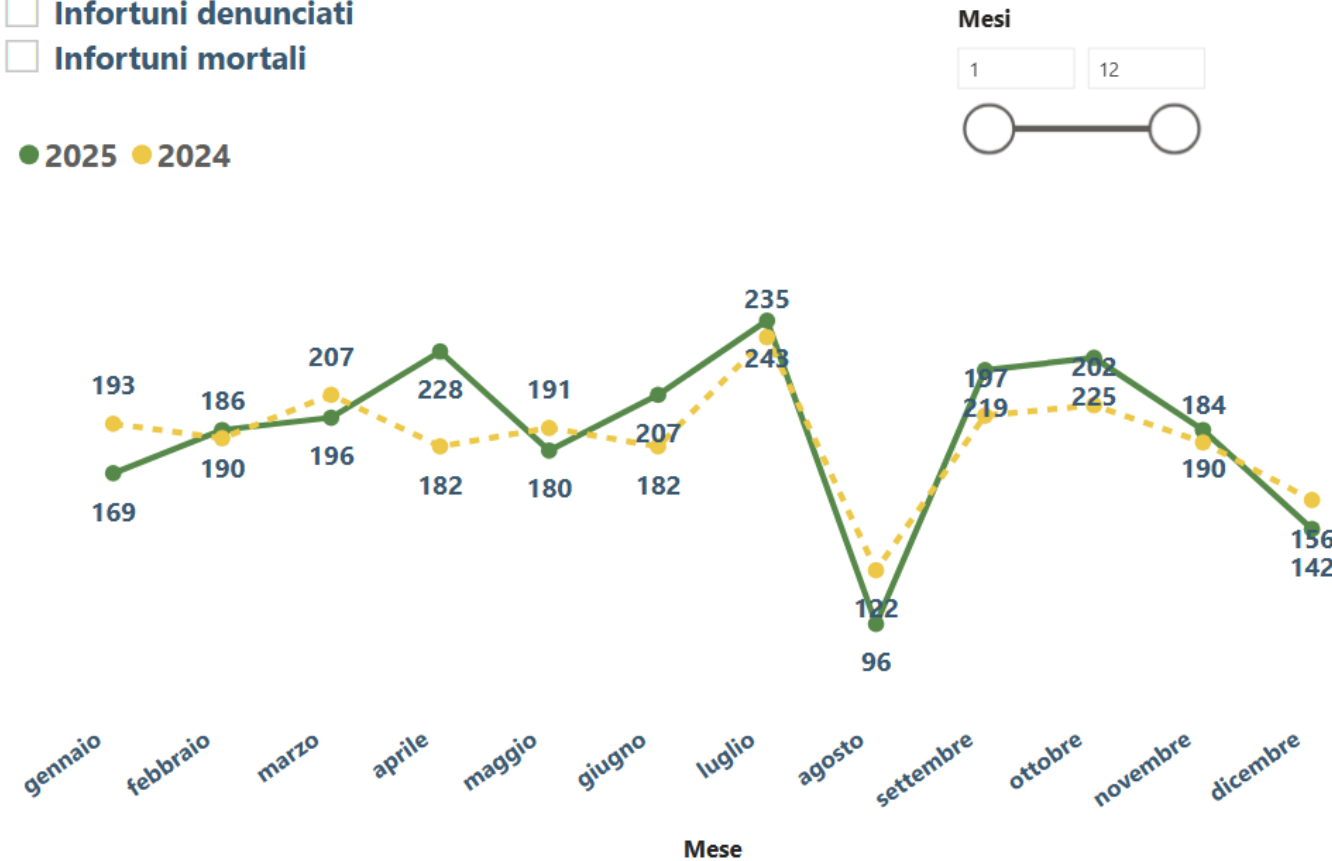
# INFORTUNI IN OCCASIONE DI LAVORO SENZA MEZZO DI TRASPORTO 2025



Regione: Lombardia | 
 Provincia: Lecco | 
 ATECO, Sezione e Divisione: All | 
 Luogo: a - Occ. lavoro senza mezzo di trasporto | 
 Genere: All | 
 Classi Età: All | 
 Gestione: Industria e servizi

- Infortuni denunciati
- Infortuni mortali

● 2025 ● 2024

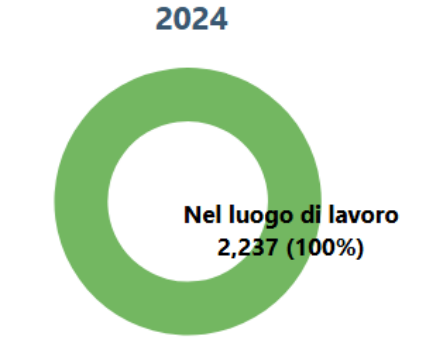


**2,285**  
 2025

**2,237**  
 2024

**2.1%**  
 Differenza %

Gestione	2025	2024	Differenza %
Industria e servizi	2,285	2,237	2.1%
<b>Total</b>	<b>2,285</b>	<b>2,237</b>	<b>2.1%</b>



**SETTORE INDUSTRIA**

# INFORTUNI IN OCCASIONE DI LAVORO SENZA MEZZO DI TRASPORTO 2025

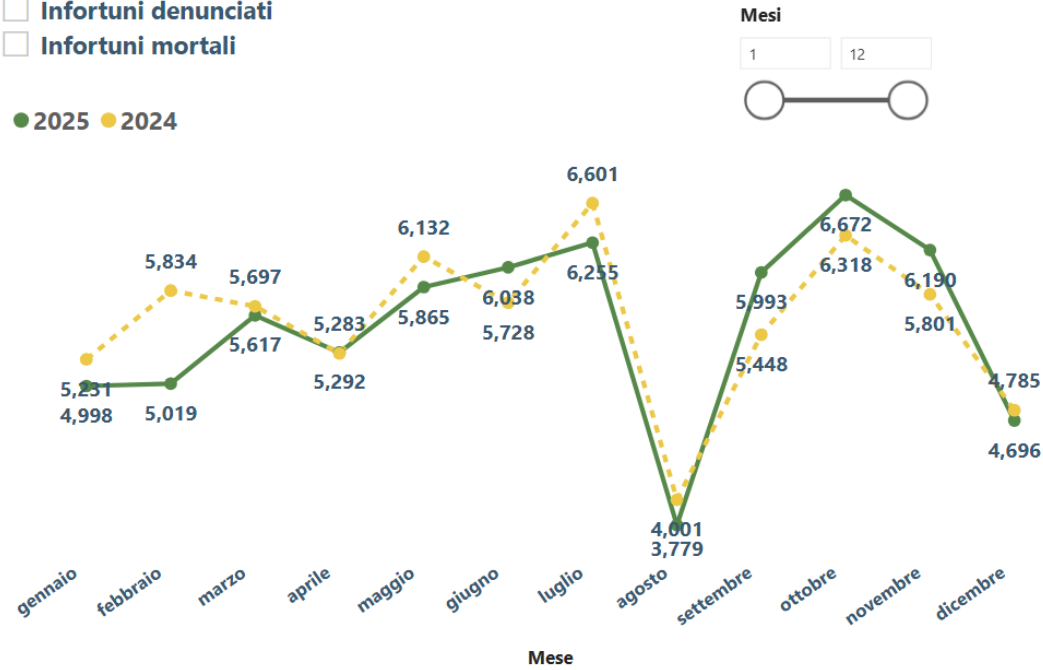


## DATO REGIONALE

Regione: Lombardia | 
 Provincia: All | 
 ATECO, Sezione e Divisione: All | 
 Luogo: a - Occ. lavoro senza mezzo di trasporto | 
 Genere: All | 
 Classi Età: All | 
 Gestione: Industria e servizi

- Infortuni denunciati
- Infortuni mortali

● 2025 ● 2024

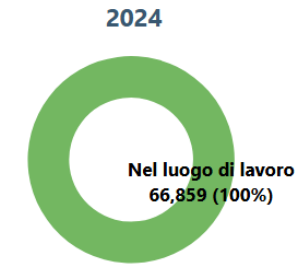


**66,414**  
 2025

**66,859**  
 2024

**-0.7%**  
 Differenza %

Gestione	2025	2024	Differenza %
Industria e servizi	66,414	66,859	-0.7%
<b>Total</b>	<b>66,414</b>	<b>66,859</b>	<b>-0.7%</b>



## SETTORE INDUSTRIA

# INFORTUNI IN OCCASIONE DI LAVORO SENZA MEZZO DI TRASPORTO



## DATO NAZIONALE

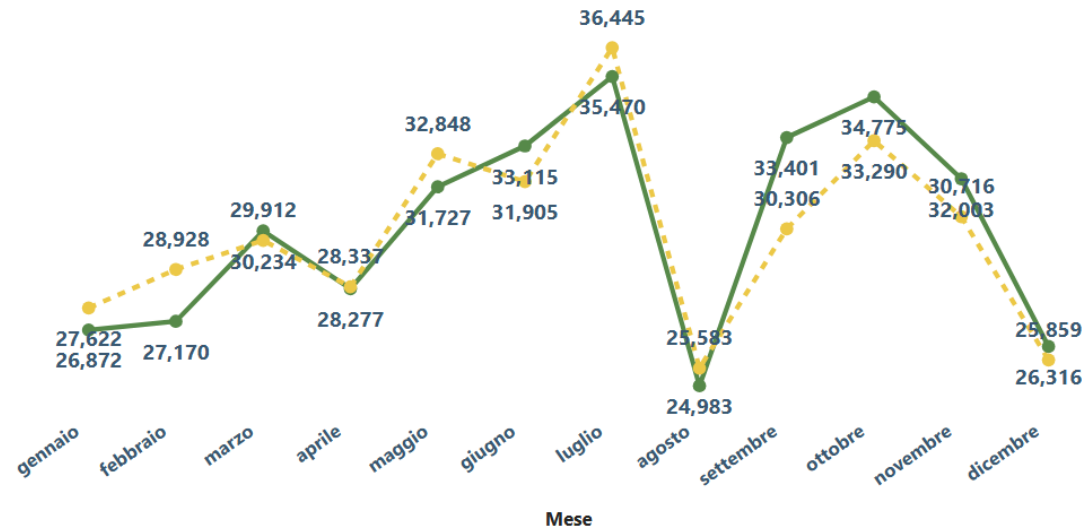
Regione: All | 
 Provincia: All | 
 ATECO, Sezione e Divisione: All | 
 Luogo: a - Occ. lavoro senza mezzo di trasporto | 
 Genere: All | 
 Classi Età: All | 
 Gestione: Industria e servizi

- Infortuni denunciati
- Infortuni mortali

● 2025 ● 2024

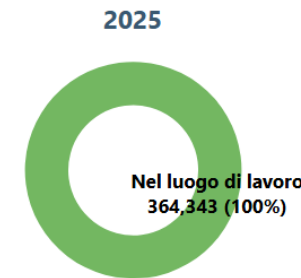
Mesi

1 12



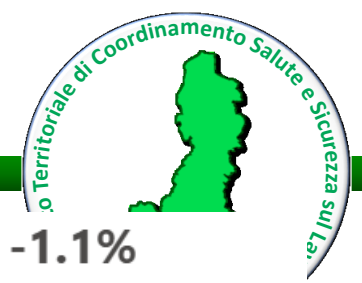
**364,343** 2025  
**361,751** 2024  
**0.7%** Differenza %

Gestione	2025	2024	Differenza %
Industria e servizi	364,343	361,751	0.7%
<b>Total</b>	<b>364,343</b>	<b>361,751</b>	<b>0.7%</b>



## SETTORE INDUSTRIA

# Infortuni in occasione di lavoro senza mezzo di trasporto 2025 - GENERE



**1,990**  
 2025

**2,005**  
 2024

**-0.7%**  
 Differenza %

Gestione	2025	2024	Differenza %
Agricoltura	35	44	-20.5%
Industria e servizi	1,689	1,658	1.9%
Per conto dello Stato	266	303	-12.2%
<b>Total</b>	<b>1,990</b>	<b>2,005</b>	<b>-0.7%</b>

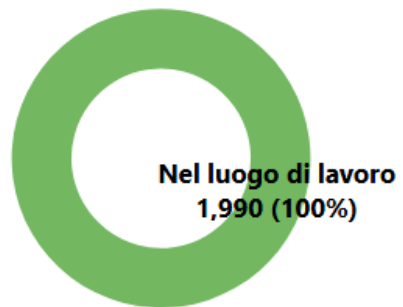
**872**  
 2025

**882**  
 2024

**-1.1%**  
 Differenza %

Gestione	2025	2024	Differenza %
Agricoltura	2	6	-66.7%
Industria e servizi	596	579	2.9%
Per conto dello Stato	274	297	-7.7%
<b>Total</b>	<b>872</b>	<b>882</b>	<b>-1.1%</b>

**2025**

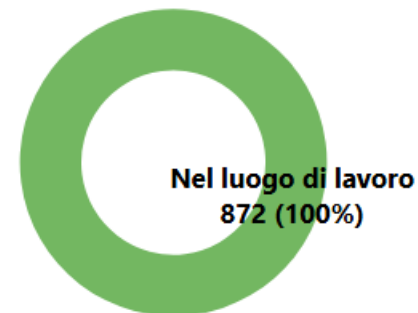


**2024**

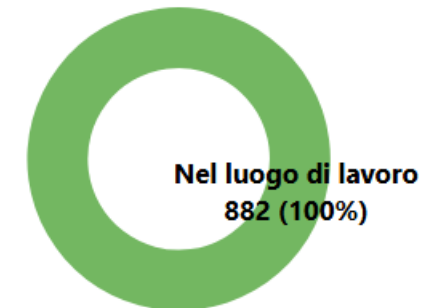


**MASCHI**

**2025**



**2024**



**FEMMINE**

# INFORTUNI DENUNCIATI IN OCCASIONE DI LAVORO

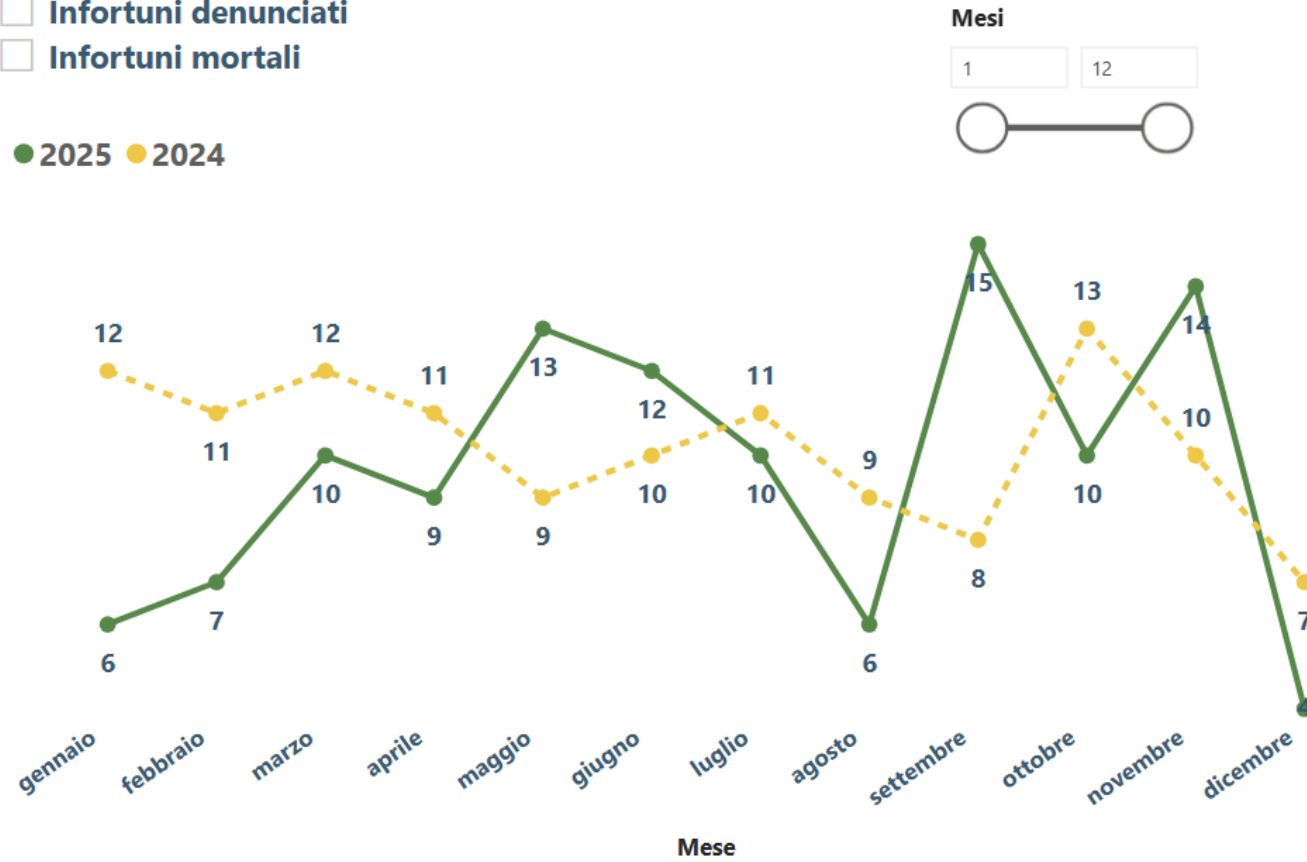
## INDUSTRIA - CLASSE ETA' 61-70



Regione: Lombardia | 
 Provincia: Lecco | 
 ATECO, Sezione e Divisione: All | 
 Luogo: a - Occ. lavoro senza mezzo di trasporto | 
 Genere: All | 
 Classi Età: g - da 61 a 70 | 
 Gestione: All

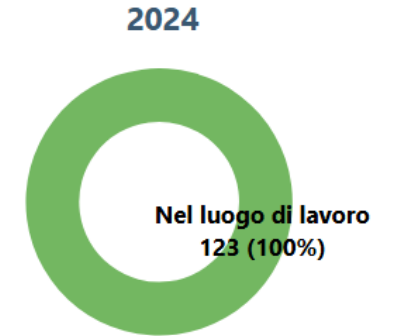
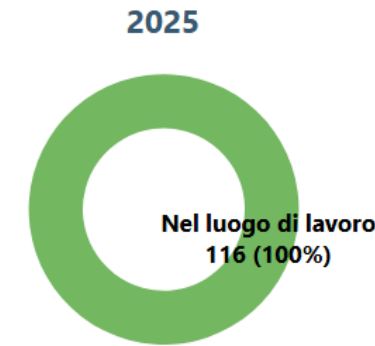
- Infortuni denunciati
- Infortuni mortali

● 2025 ● 2024



**116** 2025      **123** 2024      **-5.7%**  
 Differenza %

Gestione	2025	2024	Differenza %
Agricoltura	4	4	0.0%
Industria e servizi	108	108	0.0%
Per conto dello Stato	4	11	-63.6%
<b>Total</b>	<b>116</b>	<b>123</b>	<b>-5.7%</b>



# INFORTUNI IN OCCASIONE DI LAVORO

## INDUSTRIA LC - SETTORE ATECO



ATECO	2025	2024	Differenza %
⊕ A Agricoltura	2	1	100.0%
⊕ C Manifatturiero	894	957	-6.6%
⊕ D Energia	2		0.0%
⊕ E Acqua e Rifiuti	23	24	-4.2%
⊕ F Costruzioni	194	155	25.2%
⊕ G Commercio	188	142	32.4%
⊕ H Trasporto	134	121	10.7%
⊕ I Alloggio e ristorazione	90	79	13.9%
⊕ J Informazione	3	1	200.0%
⊕ K Assicurazioni	1	3	-66.7%
⊕ L Immobiliare	2	3	-33.3%
⊕ M Professioni	11	15	-26.7%
⊕ N Noleggio	100	104	-3.8%
⊕ O Amministrazione pubblica	15	15	0.0%
⊕ P Istruzione	94	95	-1.1%
⊕ Q Sanita'	141	151	-6.6%
⊕ R Arte e Sport	17	32	-46.9%
⊕ S Altri servizi	8	12	-33.3%
⊕ X Non determinato	943	977	-3.5%
<b>Total</b>	<b>2,862</b>	<b>2,887</b>	<b>-0.9%</b>

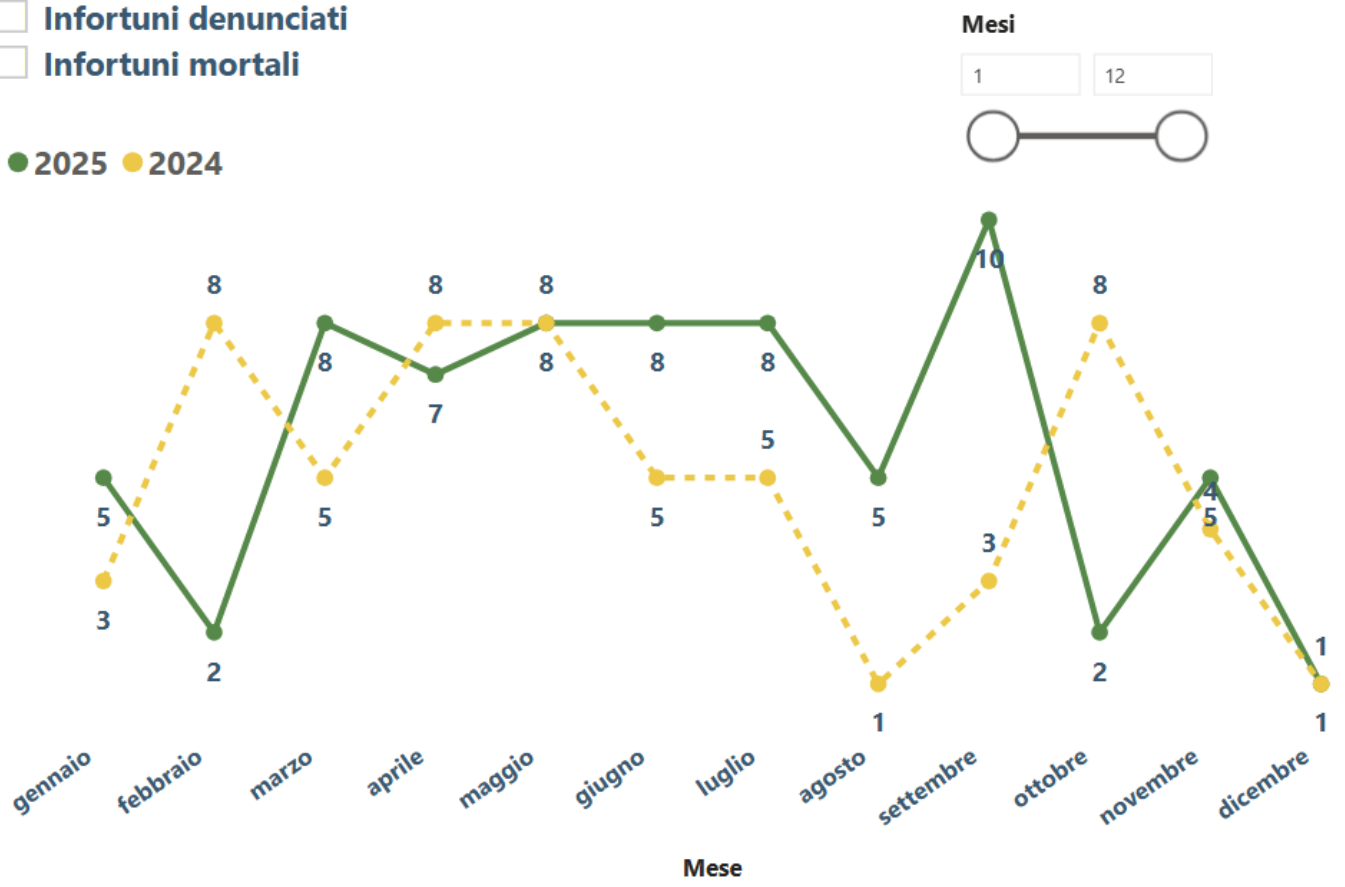
# INFORTUNI IN OCCASIONE DI LAVORO *CON MEZZO DI TRASPORTO* - LC



Regione: Lombardia | 
 Provincia: Lecco | 
 ATECO, Sezione e Divisione: All | 
 Luogo: b - Occ. lavoro con mezzo di trasporto | 
 Genere: All | 
 Classi Età: All | 
 Gestione: All

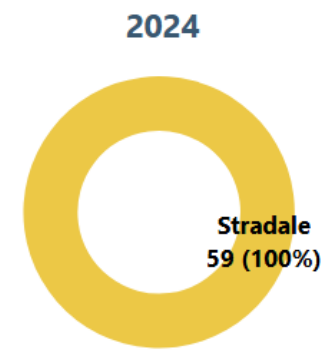
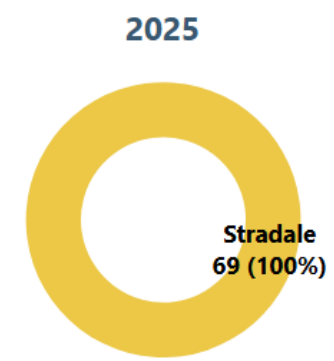
- Infortuni denunciati
- Infortuni mortali

● 2025 ● 2024



**69** 2025 | 
 **59** 2024 | 
 **16.9%** Differenza %

Gestione	2025	2024	Differenza %
Agricoltura	1		0.0%
Industria e servizi	67	56	19.6%
Per conto dello Stato	1	3	-66.7%
<b>Total</b>	<b>69</b>	<b>59</b>	<b>16.9%</b>



# INFORTUNI IN OCCASIONE DI LAVORO CON MEZZO DI TRASPORTO 2025

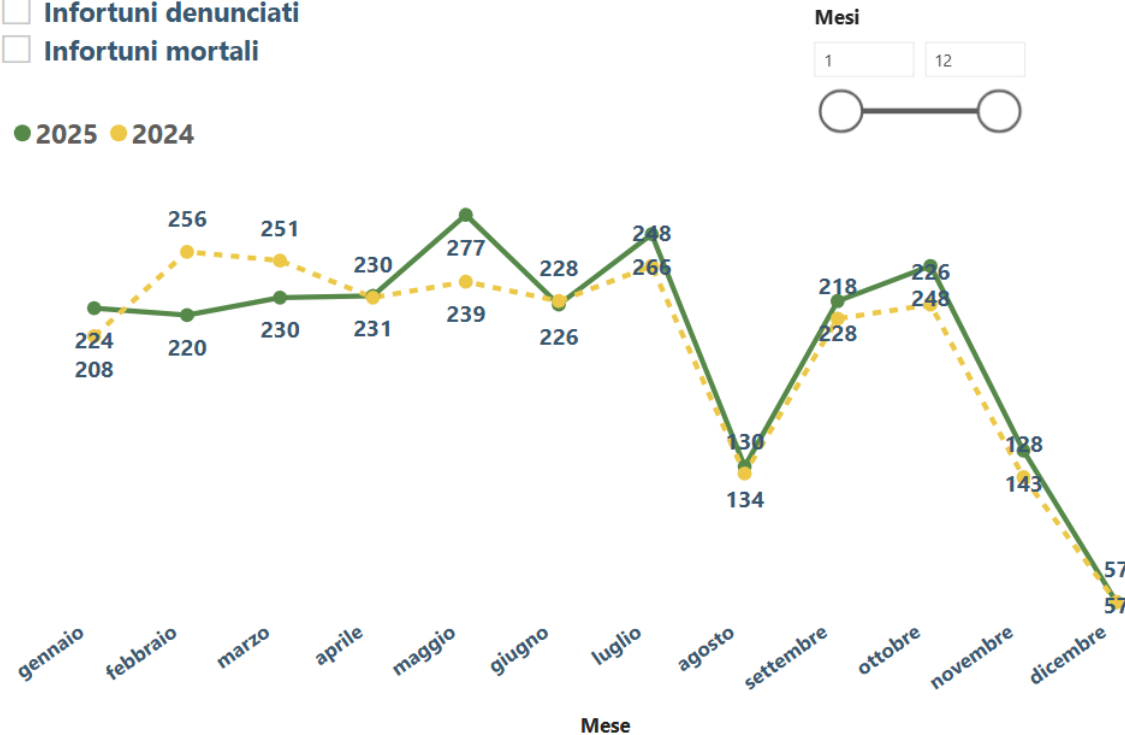


## DATO REGIONALE

Regione: Lombardia | 
 Provincia: All | 
 ATECO, Sezione e Divisione: All | 
 Luogo: b - Occ. lavoro con mezzo di trasporto | 
 Genere: All | 
 Classi Età: All | 
 Gestione: All

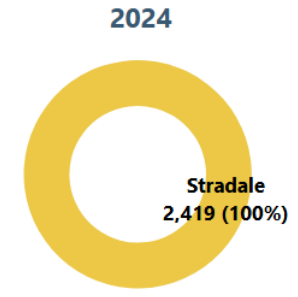
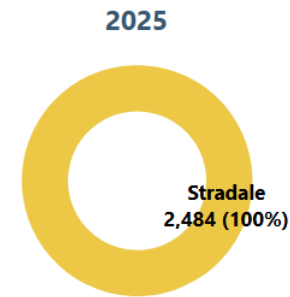
- Infortuni denunciati
- Infortuni mortali

● 2025 ● 2024




**2,484** 2025      **2,419** 2024      **2.7%**  
**Differenza %**

Gestione	2025	2024	Differenza %
Agricoltura	41	28	46.4%
Industria e servizi	2,363	2,346	0.7%
Per conto dello Stato	80	45	77.8%
<b>Total</b>	<b>2,484</b>	<b>2,419</b>	<b>2.7%</b>



# INFORTUNI IN OCCASIONE DI LAVORO CON MEZZO DI TRASPORTO 2025

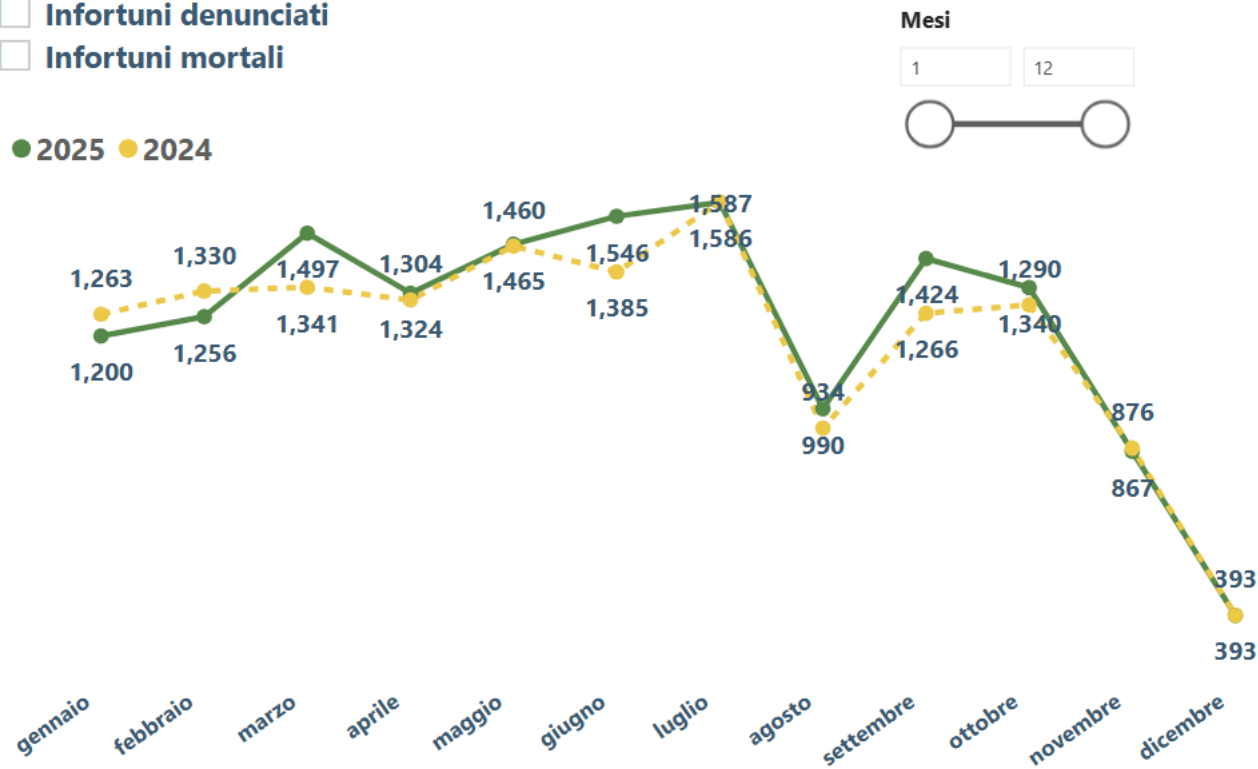


## DATO NAZIONALE

Regione: 
 Provincia: 
 ATECO, Sezione e Divisione: 
 Luogo: 
 Genere: 
 Classi Età: 
 Gestione:

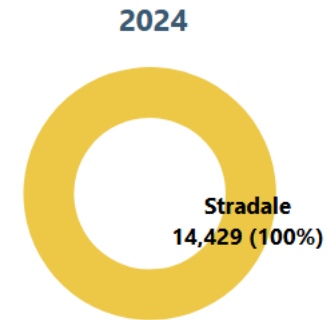
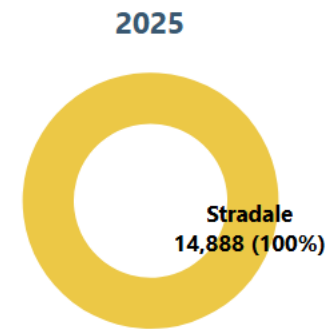
- Infortuni denunciati
- Infortuni mortali

● 2025 ● 2024



**14,888** 2025      **14,429** 2024      **3.2%** Differenza %

Gestione	2025	2024	Differenza %
Agricoltura	473	439	7.7%
Industria e servizi	13,975	13,613	2.7%
Per conto dello Stato	440	377	16.7%
<b>Total</b>	<b>14,888</b>	<b>14,429</b>	<b>3.2%</b>



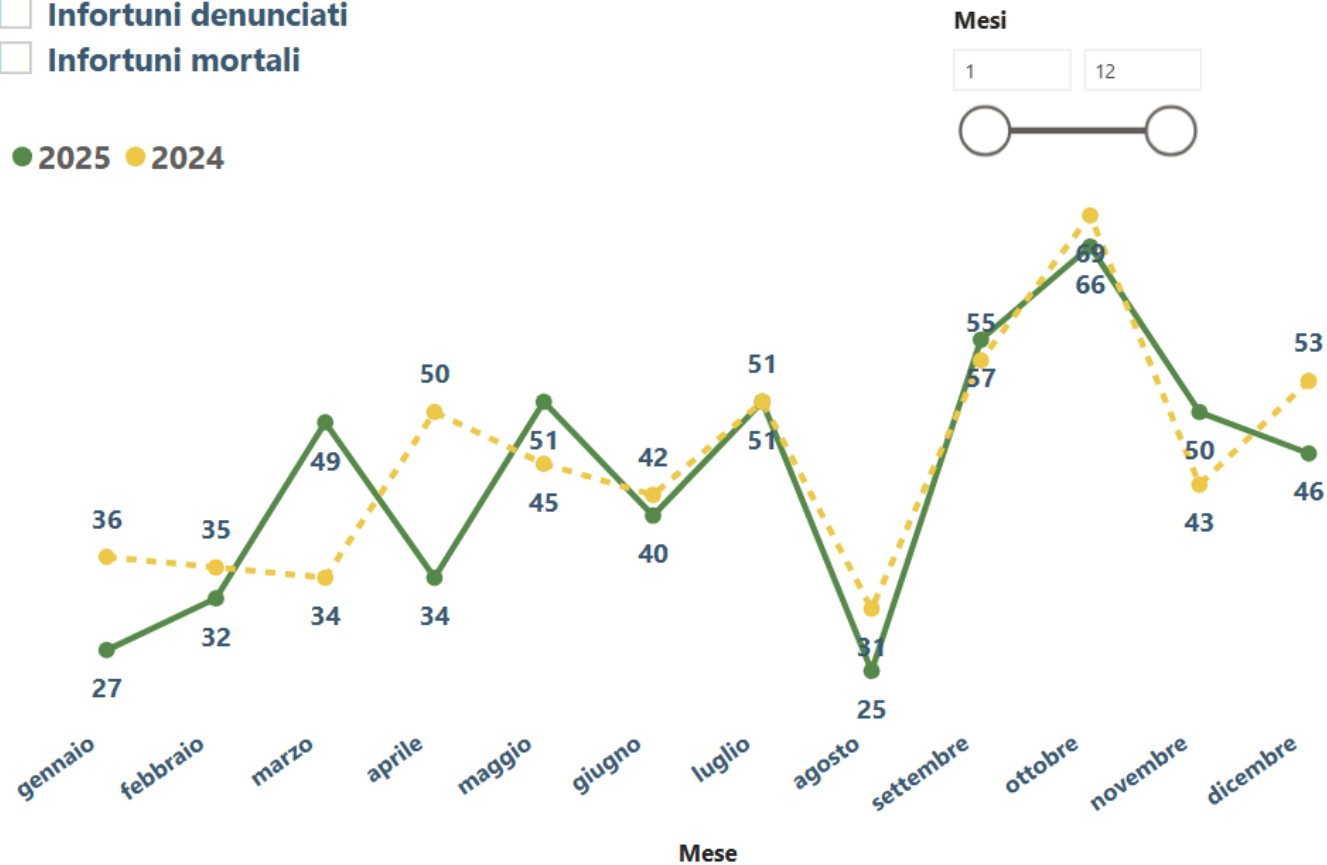
# INFORTUNI IN ITINERE LC (con e senza mdt)- 2025



Regione: Lombardia | 
 Provincia: Lecco | 
 ATECO, Sezione e Divisione: All | 
 Luogo: Multiple selections | 
 Genere: All | 
 Classi Età: All | 
 Gestione: All

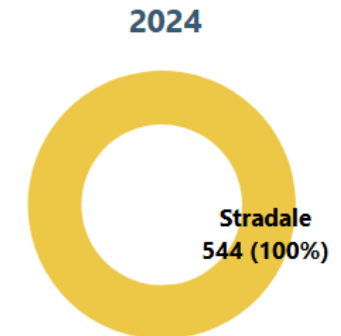
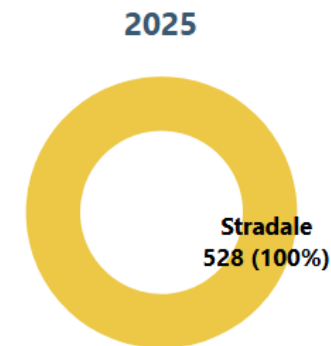
- Infortuni denunciati
- Infortuni mortali

● 2025 ● 2024



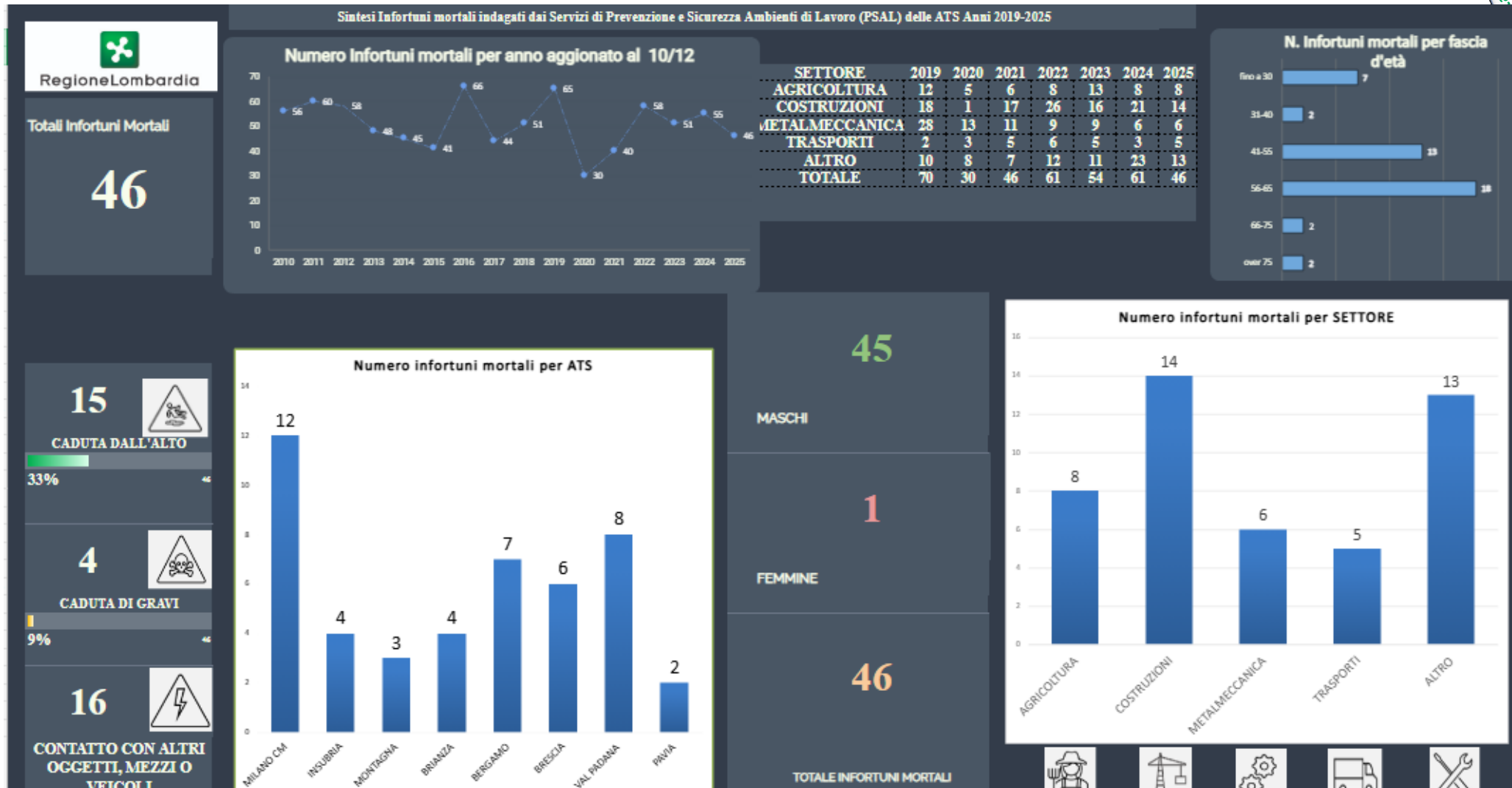
**528** 2025      **544** 2024      **-2.9%**  
 Differenza %

Gestione	2025	2024	Differenza %
Agricoltura	2	3	-33.3%
Industria e servizi	480	504	-4.8%
Per conto dello Stato	46	37	24.3%
<b>Total</b>	<b>528</b>	<b>544</b>	<b>-2.9%</b>



# INFORTUNI MORTALI

# INFORTUNI MORTALI ATS BRIANZA



# INFORTUNI MORTALI – DATO NAZIONALE



Gravit  Infortuni mortali  
 Infortunio stradale a - Occ. lavoro senza mezzo di tras...  
 Gestione All  
 Sezione ATECO, Gruppo ATECO All  
 Regione All  
 Provincia All  
 Genere All

Utilizzando uno o pi  filtri si modificano immediatamente tutti gli oggetti, tabelle, grafici e mappe di questa pagina. Il bottone in alto a destra li elimina tutti.

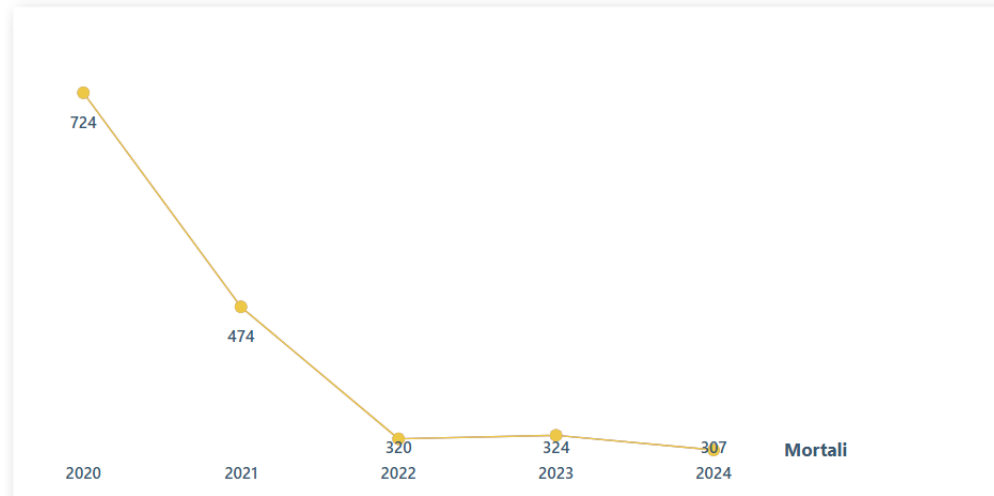
## La denuncia e il riconoscimento degli infortuni per anno, Regione e Provincia

Infortuni mortali, a - Occ. lavoro senza mezzo di trasporto, in Italia - tutti i codici ATECO - anni dal 2020 al 2024 - Tutte le gestioni.

Anno

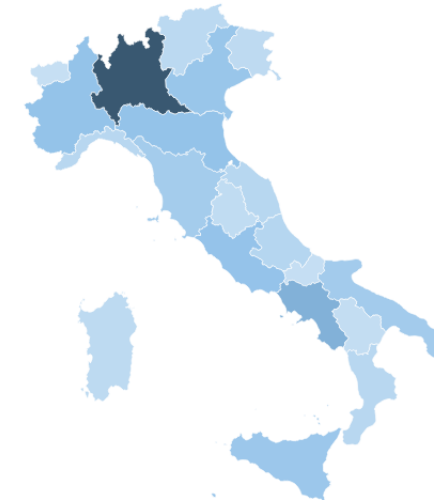
2020

2024



### Infortuni mortali

Anno	% differenza anno precedente
2021	-34.53%
2022	-32.49%
2023	1.25%
2024	-5.25%
<b>Total</b>	<b>-5.25%</b>



\* Gli infortuni gravi T40 sono quelli che hanno comportato un'assenza dal lavoro maggiore di 40 giorni o conseguenze pi  gravi, come postumi permanenti o la morte del lavoratore. Gli infortuni gravi PP16 e PP34 sono quelli che hanno comportato un'invalidit , rispettivamente, superiore al 15% e al 33% .

Passando con il mouse su ogni regione   mostrato il valore cumulato di tutti gli anni selezionati. E' possibile restringere l'intervallo con l'apposito controllo.

# INFORTUNI MORTALI – DATO REGIONALE



Gravità: Infortuni mortali  
 Infortunio stradale: a - Occ. lavoro senza mezzo di trasp...  
 Gestione: All  
 Sezione ATECO, Gruppo ATECO: All  
 Regione: Lombardia  
 Provincia: All  
 Genere: All

Utilizzando uno o più filtri si modificano immediatamente tutti gli oggetti, tabelle, grafici e mappe di questa pagina. Il bottone in alto a destra li elimina tutti.

Anno

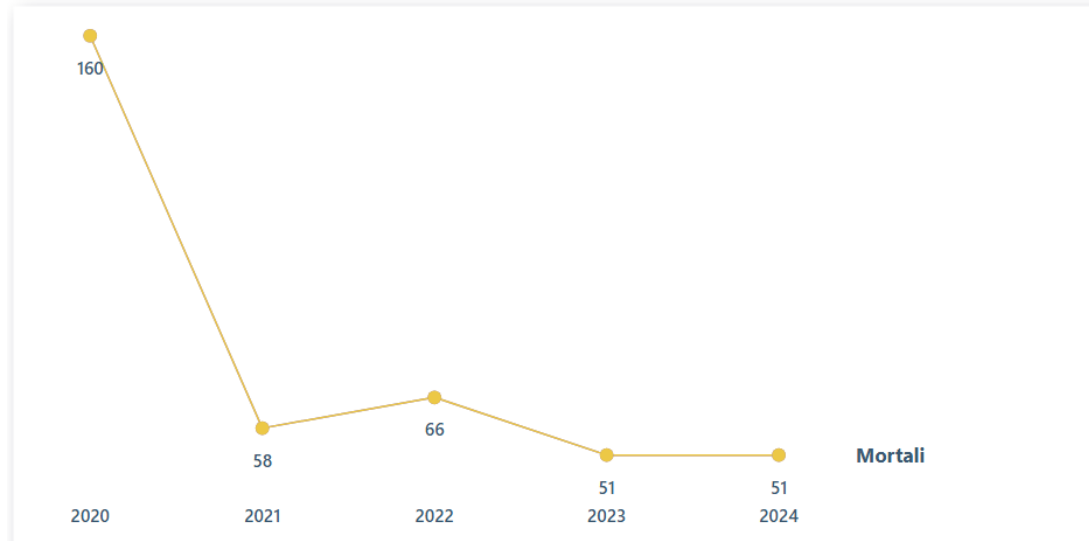
2020

2024



## La denuncia e il riconoscimento degli infortuni per anno, Regione e Provincia

Infortuni mortali, a - Occ. lavoro senza mezzo di trasporto, in Lombardia - tutti i codici ATECO - anni dal 2020 al 2024 - Tutte le gestioni.



Infortuni mortali	
Anno	% differenza anno precedente
2021	-63.75%
2022	13.79%
2023	-22.73%
2024	0.00%
<b>Total</b>	<b>0.00%</b>



\* Gli infortuni gravi T40 sono quelli che hanno comportato un'assenza dal lavoro maggiore di 40 giorni o conseguenze più gravi, come postumi permanenti o la morte del lavoratore. Gli infortuni gravi PP16 e PP34 sono quelli che hanno comportato un'invaldità, rispettivamente, superiore al 15% e al 33%.

Passando con il mouse su ogni regione è mostrato il valore cumulato di tutti gli anni selezionati. E' possibile restringere l'intervallo con l'apposito controllo.

# INFORTUNI MORTALI – PROVINCIA DI LECCO



Gravità: Infortuni mortali  
 Infortunio stradale: a - Occ. lavoro senza mezzo di trasp...  
 Gestione: All  
 Sezione ATECO, Gruppo ATECO: All  
 Regione: Lombardia  
 Provincia: Lecco  
 Genere: All

Utilizzando uno o più filtri si modificano immediatamente tutti gli oggetti, tabelle, grafici e mappe di questa pagina. Il bottone in alto a destra li elimina tutti.

## La denuncia e il riconoscimento degli infortuni per anno, Regione e Provincia

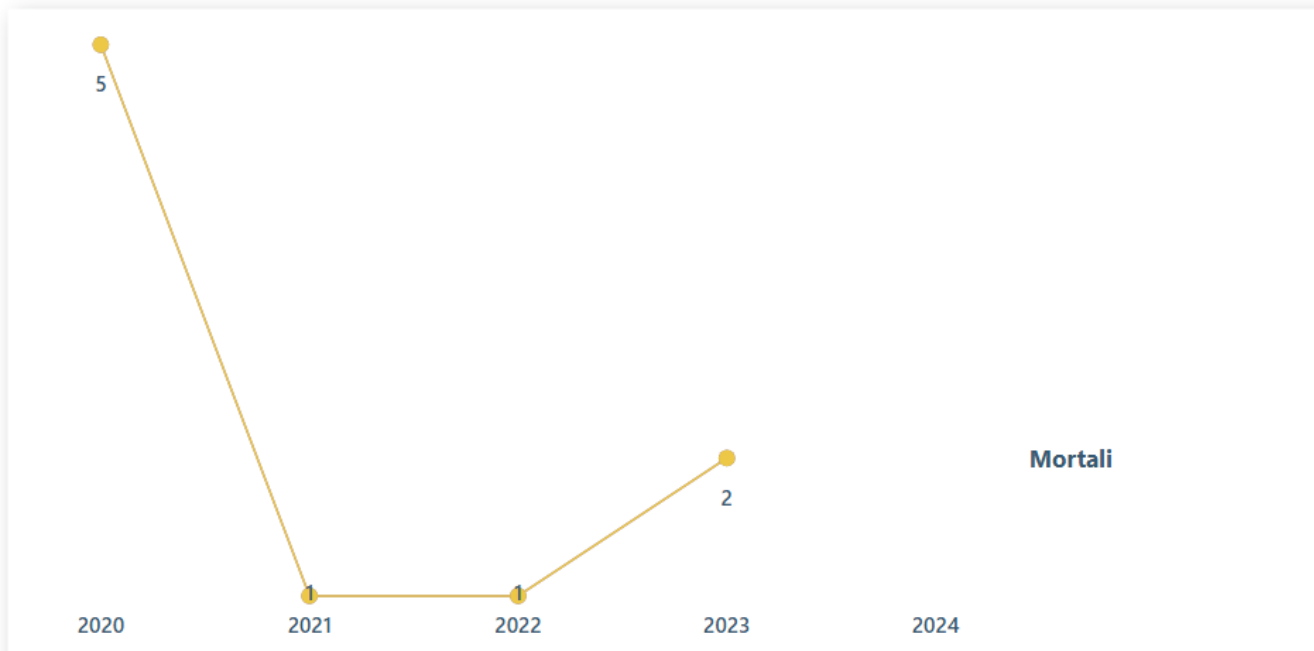
Anno

2020

2024



Infortuni mortali, a - Occ. lavoro senza mezzo di trasporto, in Lombardia - Provincia di Lecco - tutti i codici ATECO - anni dal 2020 al 2024 - Tutte le gestioni.



Infortuni mortali	
Anno	% differenza anno precedente
2021	-80.00%
2022	0.00%
2023	100.00%
<b>Total</b>	



Passando con il mouse su ogni regione è mostrato il valore cumulato di tutti gli anni selezionati. E' possibile restringere l'intervallo con l'apposito controllo.

\* Gli infortuni gravi T40 sono quelli che hanno comportato un'assenza dal lavoro maggiore di 40 giorni o conseguenze più gravi, come postumi permanenti o la morte del lavoratore. Gli infortuni gravi PP16 e PP34 sono quelli che hanno comportato un'inabilità, rispettivamente, superiore al 15% e al 33%.

## Perché pochi infortuni mortali locali non fanno "trend"?



- 1) **La "Legge dei Piccoli Numeri"**: su numeri assoluti molto bassi (es. passare da 3 a 6 casi in un anno), le fluttuazioni percentuali risultano estreme (+100%). Sono variazioni legate alla casualità statistica, non a un reale raddoppio del livello di pericolo.
- 2) **L'Effetto "Cluster"** (Eventi Multipli): un singolo, tragico episodio che coinvolge più lavoratori contemporaneamente (es. un grave incidente d'auto o un crollo) distorce l'intero bilancio annuale di una singola provincia.
- 3) **Necessità di Scala e Tempo**: per depurare i dati dal "rumore di fondo" e individuare un vero andamento, la statistica richiede di aggregare i numeri su orizzonti temporali lunghi (5-10 anni) e su scale territoriali più ampie (livello regionale o nazionale).
- 4) **Numeri Assoluti vs. Incidenza**: Il trend reale si calcola usando il tasso di incidenza (es. morti per ogni 100.000 occupati), che tiene conto delle normali variazioni nel tessuto produttivo locale, e non contando semplicemente i singoli eventi.

Provincia	Addetti (1)	Infortuni definiti positivi (2)	Infortuni con Indennità temporanea giorni > 30 (3)	Infortuni Postumi Permanenti gradi $\geq 1$ (4)	Infortuni Mortali (5)	Tasso Grezzo x 1000 addetti $(2)/(1)*1000$	Tasso grezzo degli Infortuni Gravi IT > 30 x 1000 addetti $[(3)+(4)+(5)]/(1)*1000$	Percentuale di gravi con Postumi Permanenti $[(4)+(5)]/(2)*100$	Durata media
Bergamo	50,064.4	979.0	195.0	155.0	2.0	19.6	7.0	16.0%	41.7
Brescia	46,247.2	887.0	176.0	161.0	4.0	19.2	7.4	18.6%	44.1
Como	17,321.3	232.0	32.0	49.0	1.0	13.4	4.7	21.6%	38.2
Cremona	8,404.5	145.0	34.0	17.0	1.0	17.3	6.2	12.4%	45.5
Lecco	10,134.5	181.0	38.0	25.0	2.0	17.9	6.4	14.9%	33.1
Lodi	6,155.4	116.0	32.0	13.0	0.0	18.9	7.3	11.2%	52.1
Mantova	12,040.5	205.0	26.0	37.0	1.0	17.0	5.3	18.5%	34.9
Milano	125,874.6	1,255.0	249.0	244.0	4.0	10.0	4.0	19.8%	43.1
Monza e della Brianza	26,214.9	360.0	82.0	72.0	5.0	13.7	6.1	21.4%	40.8
Pavia	14,896.6	156.0	43.0	25.0	1.0	10.5	4.6	16.7%	44.4
Sondrio	6,730.2	156.0	30.0	24.0	0.0	23.2	8.0	15.4%	41.6
Varese	21,252.9	311.0	63.0	77.0	0.0	14.6	6.6	24.8%	51.0
	<b>345,337.0</b>	<b>4,983.0</b>	<b>1,000.0</b>	<b>899.0</b>	<b>21.0</b>	<b>14.4</b>	<b>5.6</b>	<b>18.5%</b>	<b>42.7</b>

# 8 - Tavolo tecnico permanente



# Stato avanzamento lavori istituzione del Tavolo Tecnico Permanente



# Istituzione del Tavolo Tecnico Permanente



- **Finalità:** organo di consultazione, co-progettazione, monitoraggio e valutazione di tutte le iniziative di promozione della sicurezza finanziate con i fondi vincolati ai LEA.
- **Regolamento e Funzionamento:**
  - L'istituzione del TTP sarà formalizzata con un **atto costitutivo** sottoscritto da tutti i membri.
  - La **frequenza delle riunioni**, che precederanno il CTC, sarà trimestrale, con possibilità di convocazioni straordinarie su richiesta del presidente o di almeno un terzo dei componenti.
  - Ogni incontro sarà **verbalizzato** e i verbali saranno condivisi con tutti i membri.



# Istituzione del Tavolo Tecnico Permanente




Il lavoro del TTP seguirà un processo ciclico annuale articolato nelle seguenti fasi:

- Analisi dei bisogni e definizione delle priorità
- Co-Progettazione delle Iniziative
- Stesura del Piano Annuale
- Realizzazione e Monitoraggio

# Stato avanzamento lavori istituzione del Tavolo Tecnico Permanente



- 
- ✓ 1. Raccolta adesioni delle parti sociali
  - ✓ 2. Elaborato atto formale costitutivo con parere positivo del Servizio Affari Generali e Legali
  - 3. Prossima condivisione del documento con i membri aderenti
  - 4. Sottoscrizione del documento da parte di ATS e delle parti sociali e delibera
  - 5. Avvio lavori



# Adesioni Tavolo Tecnico Permanente



- APA Confartigianato Imprese
- Assimpredil Ance
- Assolombarda
- Coldiretti Milano Lodi e Monza Brianza
- Confagricoltura Como e Lecco
- CONFAPI – Associazione delle Piccole e Medie Imprese della Provincia di Lecco
- Confartigianato Imprese Lecco
- Confcooperative Milano e dei Navigli
- Confimi Industria Monza Brianza
- Confindustria Lecco e Sondrio
- Unione Artigiani della Provincia di Milano, Monza e Brianza
- CGIL Monza Brianza
- CISL Monza Brianza Lecco
- UIL Lombardia
- Coordinamento UIL Lario



# 9 - VARIE ED EVENTUALI



*Grazie per l'attenzione*